
2014. – GODIŠNJI IZVJEŠTAJ O POSLOVANJU STRATEŠKIH
TRGOVAČKIH DRUŠTAVA I TRGOVAČKIH DRUŠTAVA OD
POSEBNOG INTERESA ZA REPUBLIKU HRVATSKU

PREGOVOR PREDSTOJNIKA DRŽAVNOG UREDA ZA UPRAVLJANJE DRŽAVNOM IMOVINOM	5
I. UVOD - PODJELA DRŽAVNOG PORTFELJA - PREMA ODLUCI VLADE REPUBLIKE HRVATSKE O UTVRĐIVANJU POPISA TRGOVAČKIH DRUŠTAVA I DRUGIH PRAVNIH OSOBA OD STRATEŠKOG I POSEBNOG INTERESA ZA REPUBLIKU HRVATSKU	7
III. PRIKAZ PORTFELJA 49 TRGOVAČKIH DRUŠTAVA OD STRATEŠKOG I POSEBNOG INTERESA ZA REPUBLIKU HRVATSKU – PO DJELATNOSTIMA	8
III. PRIKAZ POSLOVANJA 49 STRATEŠKIH I TRGOVAČKIH DRUŠTAVA OD POSEBNOG INTERESA ZA REPUBLIKU HRVATSKU ZA RAZDOBLJE OD 2011. DO 2014. GODINE	9
III.I. UKUPNI PRIHODI, RASHODI I POSLOVNI REZULTAT 49 STRATEŠKIH I TRGOVAČKIH DRUŠTAVA OD POSEBNOG INTERESA ZA REPUBLIKU HRVATSKU ZA RAZDOBLJE OD 2011. DO 2014. GODINE	11
III.II. BROJ ZAPOSLENIH U 49 TRGOVAČKIH DRUŠTAVA OD STRATEŠKOG I POSEBNOG INTERESA ZA REPUBLIKU HRVATSKU NA DAN 31. 12., OD 2011. DO 2014. GODINE	14
IV. DIONIČKA DRUŠTVA KOJA KOTIRAJU NA UREĐENOM TRŽIŠTU KAPITALA	16
V. PRIKAZ PORTFELJA 49 TRGOVAČKIH DRUŠTAVA	21
TRGOVAČKA DRUŠTVA OD STRATEŠKOG INTERESA ZA REPUBLIKU HRVATSKU	22
Agencija Alan d.o.o.	23
AKD - Agencija za komercijalnu djelatnost d.o.o.	24
Autocesta Rijeka - Zagreb d.d.	25
Hrvatska elektroprivreda d.d.	26
Hrvatska Lutrija d.o.o.	28
Hrvatske autoceste d.o.o.	29
Hrvatske ceste d.o.o.	31
Hrvatska kontrola zračne plovidbe d.o.o.	32
Hrvatske šume d.o.o.	33
Hrvatski operator tržišta energije d.o.o.	35
HŽ Infrastruktura d.o.o.	36
HŽ Putnički prijevoz d.o.o.	37
Jadranski Naftovod (JANAF) d.d.	39
Odašiljači i veze d.o.o.	40
Plinacro d.o.o.	41
Plovput d.o.o.	43
Podzemno skladište plina d.o.o.	44
Pomorski centar za elektroniku d.o.o.	45
Središnje klirinško depozitarno društvo d.d.	46
TRGOVAČKA DRUŠTVA OD POSEBNOG INTERESA U KOJIMA REPUBLIKA HRVATSKA IMA VEĆINSKI UDIO	48
Adriatic Croatia International Club d.d.	49

Agencija za podršku komunikacijskim sustavima i informacijskim tehnologijama (APIS IT) d.o.o.	50
Brijuni Rivijera d.o.o.	51
Brodarski Institut d.o.o.	52
Club Croatia d.o.o.	53
Croatia Airlines d.d.	55
Croatia banka d.d.	56
Croatia osiguranje d.d.	57
HP - Hrvatska pošta d.d.	58
Hrvatska brodogradnja - Jadranbrod d.d.	59
Hrvatska poštanska banka d.d.	61
HŽ Cargo d.o.o.	62
Imunološki zavod d.d.	63
Jadrolinija	64
Luka Rijeka d.d.	65
Luka Vukovar d.o.o.	66
Narodne novine d.d.	67
Zračna luka Dubrovnik d.o.o.	68
Zračna luka Osijek d.o.o.	69
Zračna luka Pula d.o.o.	71
Zračna luka Rijeka d.o.o.	72
Zračna luka Split d.o.o.	73
Zračna luka Zadar d.o.o.	74
Zrakoplovno-tehnički centar d.d.	75
TRGOVAČKA DRUŠTVA OD POSEBNOG INTERESA U KOJIMA REPUBLIKA HRVATSKA IMA VLASNIŠTVO MANJE OD 50% I ČIJE DIONICE KOTIRAJU NA UREĐENOM TRŽIŠTU KAPITALA	76
Đuro Đaković Holding d.d.	77
INA - Industrija nafte d.d.	78
Končar - Elektroindustrija d.d.	80
Petrokemija d.d.	81
Podravka d.d.	83
Sunčani Hvar d.d.	85
VI. FINANCIJSKI POKAZATELJI POSLOVANJA - OBJAŠNJENJA	88
VII. IZVORI	87

I. PREDGOVOR PREDSTOJNIKA DRŽAVNOG UREDA ZA UPRAVLJANJE DRŽAVNOM IMOVINOM



Poštovani,

početak upravljanja državnom imovinom u Republici Hrvatskoj datira u rane devedesete godine prošloga stoljeća i do danas je doživio niz promjena, kako u politici upravljanja tako i u raznim organizacijskim oblicima. Današnji model upravljanja ima čvrsto uporište, ali je podložan promjenama koje se javljaju pod utjecajem uvjeta poslovanja u zemlji, međunarodnoga, gospodarskog i poslovnog okruženja, a time i izložen potrebi stalnog unapređivanja upravljanja državnom imovinom, posebice korporativnog upravljanja, na putu postizanja maksimalne učinkovitosti.

Državni ured za upravljanje državnom imovinom (dalje u tekstu: DUUDI) 2014. godine prvi je put objavio publikaciju Godišnji izvještaj o poslovanju strateških trgovačkih društava i trgovačkih društava od posebnog interesa za Republiku Hrvatsku, po uzoru na međunarodnu praksu u kojoj se na jednome mjestu omogućava uvid u poslovanje strateških trgovačkih društava i društava od posebnog interesa za Republiku Hrvatsku za 2013. godinu. Trgovačka društva u kojima državni imatelji dionica i državni vlasnici poslovnih udjela imaju udio u temeljnom kapitalu čine važan dio bruto društvenog proizvoda, zaposlenosti i tržišne kapitalizacije, pa za njihove rezultate poslovanja postoji interes opće i stručne javnosti. DUUDI izdavanjem publikacije s rezultatima za 2014. godinu nastavlja transparentno, odgovorno, profesionalno i učinkovito djelovanje.

Na načelima javnosti, predvidljivosti, učinkovitosti i odgovornosti temelje se i određuju okviri i smjernice rada u pogledu korporativnog upravljanja trgovačkim društvima u portfelju Republike Hrvatske.

Nastavljajući unapređivati dobru praksu u području korporativnog upravljanja državnim portfeljem, DUUDI je pripremio Godišnji izvještaj o poslovanju strateških trgovačkih društava i trgovačkih društava od posebnog interesa za Republiku Hrvatsku za 2014. godinu, kako bi se javnosti i nadležnim tijelima omogućio uvid u njihovo poslovanje s obzirom na:

1. Učinkovitost ostvarivanja vlasničkih prava Republike Hrvatske putem Vlade Republike Hrvatske i centraliziranih vlasničkih tijela odgovornih Vladi Republike Hrvatske.

2. Vlasničku politiku kojom se upravljanje u trgovačkim društvima u vlasništvu Republike Hrvatske obavlja transparentno i odgovorno, profesionalno i učinkovito u skladu sa Zakonom o trgovačkim društvima i principima korporativnog upravljanja – primjenom smjernica OECD-a – Organizacije za ekonomsku suradnju i razvoj (The OECD guidelines on Corporate Governance at State – Owned Enterprises, 2005), kao do sada najšire prihvaćenih u praksi europskih država.

3. Nastojanje da trgovačka društva u većoj mjeri uvrste svoje dionice na uređeno tržište kapitala (burze), na kojem su u 2014. godini bile uvrštene dionice trinaest društava od strateškog značenja i posebnog interesa za Republiku Hrvatsku.

Ciljevi upravljanja državnim portfeljem u pogledu trgovačkih društava svakako su i jača tržišna kapitalizacija i transparentno predstavljanje njihova rada i rezultata, kao i ostvarenje ciljeva samih društava, čime se ostvaruje dobit te prihodi u državni proračun. U namjeri ostvarenja tih ciljeva, nastavlja se i unapređuje započeta praksa objavljivanja godišnjih izvještaja o poslovanju trgovačkih društava u državnom portfelju, kao najbolji način transparentnog predstavljanja upravljanja državnom imovinom svima zainteresiranima.

Čitajući izvještaj, zainteresirani će pronaći informacije koje obuhvaćaju podatke o upravi, nadzornom odboru, vlasničkoj strukturi, povezanim, odnosno ovisnim trgovačkim društvima, kratke prikaze njihova poslovanja i ključne financijske pokazatelje, a prikazani su i generirani podaci. Radi što boljeg uvida u poslovanje prikazanih trgovačkih društava, dani su usporedni podaci za razdoblje od 2011. do 2014. godine, za koje su predloženi i zbirni analitički podaci za portfelj te osvrti koji prikazuju trendove u tom razdoblju.

Uvidom u rezultate poslovanja trgovačkih društava za 2014. godinu, razvidno je da su ona učinila pozitivne pomake u poslovanju u odnosu na 2013. godinu, što je rezultat procesa restrukturiranja, racionalizacije ili reorganizacije poslovanja prema planovima koje su usvojili nadzorni odbori.

Ukupni prihodi u 2014. godini smanjeni su za 6,3 posto u odnosu na 2013. godinu i iznosili su 71 mlrd. kuna, dok su istodobno ukupni rashodi manji za 8,4 posto. Prihodi trgovačkih društava od strateškog i posebnog interesa s većinskim udjelom nemaju većih oscilacija u promatranim godinama, pa se pad prihoda pripisuje trgovačkim društvima od posebnog interesa iz manjinskog portfelja, a u kojem Republika Hrvatska ne može znatno utjecati na poslovne odluke.

U 2014. godini dobit je ostvarilo 35 društava, te se bilježi znatno povećanje ostvarene dobiti od 117,3 posto u odnosu na prethodnu godinu. Dobit trgovačkih društava od strateškog interesa u 2014. godini iznosi 3,8 mlrd. kuna, što je 3,5 puta više u odnosu na prethodnu godinu.

Istodobno, u 2014. godini zabilježeno je znatno smanjenje iskazanih gubitaka, a gubitak u 2014. godini iskazalo je 12 društava, od čega samo dva društva od strateškog interesa.

Jasno je da navedeni ohrabrujući pokazatelji upućuju na pozitivne trendove koji u konačnici trebaju težiti poslovanju koje ne generira gubitke, te bi daljnja racionalizacija poslovanja trebala dovesti do primjetnih pozitivnih pomaka u gospodarstvu, s obzirom na to da su društva poput HEP-a, JANAF-a, ACI-ja ili Zračne luke Split prepoznata kao čimbenik i generator rasta gospodarstva.

Također napominjemo da su donesene Izmjene i dopune Odluke Vlade Republike Hrvatske o utvrđivanju popisa trgovačkih društava i drugih pravnih osoba od strateškog i posebnog interesa za Republiku Hrvatsku, koje su objavljene u Narodnim novinama, broj 74/15, i u skladu s kojima je navedeni popis za 2015. godinu izmijenjen te se sukladno tome provode mjere u nadležnosti DUUDI-ja.

MLADEN PEJNOVIĆ

II. PODJELA DRŽAVNOG PORTFELJA – PREMA ODLUCI VLADE REPUBLIKE HRVATSKE O UTVRĐIVANJU POPISA TRGOVAČKIH DRUŠTAVA I DRUGIH PRAVNIH OSOBA OD STRATEŠKOG I POSEBNOG INTERESA ZA REPUBLIKU HRVATSKU

U 2014. godini sukladno Odluci Vlade Republike Hrvatske utvrđen je popis trgovačkih društava i drugih pravnih osoba od strateškog i posebnog interesa za Republiku Hrvatsku (Narodne novine, broj 120/2013), kako slijedi:

A) Trgovačka društva (21) i druge pravne osobe (6) od strateškog interesa za Republiku Hrvatsku za koje postoji dugoročna društvena potreba i za koje se ne predviđa privatizacija.

B) Trgovačka društva od posebnog interesa u kojima Republika Hrvatska ima većinski udio (26) za koja je predviđeno restrukturiranje, privatizacija ili prodaja te izlazak na tržište kapitala.

C) Trgovačka društva od posebnog interesa u kojima Republika Hrvatska ima vlasništvo manje od 50% i čije dionice kotiraju na uređenom tržištu kapitala (6) za koja je predviđena moguća i daljnja prodaja, ali i eventualno kupnja od trećih.

U predstojećim tablicama prikazan je upisani temeljni kapital u kunama, udio državnog portfelja podijeljen kao vlasništvo Republike Hrvatske koju zastupa DUUDI, i kao udio ostalih državnih imatelja, kao i važne napomene. U Izvješčaju su prikazani podaci sa stanjem na dan 31. 12. 2014. godine.

A) Trgovačka društva i druge pravne osobe od strateškog interesa za kojima postoji dugoročna društvena potreba i za koja Strategija upravljanja i raspolaganja imovinom u vlasništvu Republike Hrvatske za razdoblje od 2013. do 2017. (Narodne novine, broj 76/2013) ne predviđa privatizaciju.

TRGOVAČKA DRUŠTVA I DRUGE PRAVNE OSOBE OD STRATEŠKOG INTERESA ZA REPUBLIKU HRVATSKU	Temeljni kapital u kn	% Vlasništva RH i državnih imatelja koje zastupa DUUDI	% vlasništva ostalih državnih imatelja
Trgovačka društva			
Hrvatske ceste d.o.o., Zagreb	107.384.800	100	
Hrvatske autoceste d.o.o., Zagreb	131.140.100	100	
Autocesta Zagreb – Macelj d.o.o., Zagreb	88.440.400	49	
Autocesta Rijeka – Zagreb d.d., Zagreb	2.152.000.000	100	
HŽ Infrastruktura d.o.o., Zagreb	224.188.000	100	
Plovput d.o.o., Split	111.546.200	100	
Odašiljači i veze d.o.o., Zagreb	138.568.200	100	
Hrvatska kontrola zračne plovidbe d.o.o., Velika Gorica	412.759.600	100	
HŽ Putnički prijevoz d.o.o., Zagreb	75.627.300	100	
Bina Istra d.d., Zagreb	25.641.720		HAC 14,78
Agencija za komercijalnu djelatnost d.o.o., Zagreb	232.000.000	100	
JANAF d.d., Zagreb	2.821.442.400	52,22	CERP 26,28
Podzemno skladište plina d.o.o., Zagreb	535.020.100		Plinacro d.o.o 100
Hrvatski operator tržišta energije d.o.o., Zagreb	9.300.000	100	
Hrvatska elektroprivreda d.d., Zagreb	19.792.159.200	100	
Plinacro d.o.o., Zagreb	912.022.000	100	
Hrvatske šume d.o.o., Zagreb	1.171.670.000	100	
Hrvatska lutrija d.o.o., Zagreb	50.000.000	100	
Središnje kliničko depozitarno društvo d.d., Zagreb	86.925.000	40,85	Fina 45,28
Pomorski centar za elektroniku d.o.o., Split	14.954.900	100	
Agencija Alan d.o.o., Zagreb	1.305.000	100	

Pravne osobe	Temeljni kapital	% RH
Hrvatske vode	Zakon o vodama (NN 153/09)	100
Hrvatska banka za obnovu i razvitak (HBOR)	Zakon o HBOR-u (NN 138/06)	100
Državna agencija za osiguranje štednih uloga i sanaciju banaka (DAB)	Zakon o DAB-u (NN 44/94)	100
Hrvatska agencija za obvezne zalihe nafte i naftnih derivata (HANDA)	Zakon o HAND-i (NN 19/14)	100
Financijska agencija (FINA)	Zakon o FINI (NN 117/01)	100
Centar za restrukturiranje i prodaju (CERP)	Zakon o CERP-u (NN 94/13)	100

B) Trgovačka društva od posebnog interesa u kojima Republika Hrvatska ima većinski udio u temeljnom kapitalu

TRGOVAČKA DRUŠTVA OD POSEBNOG INTERESA U KOJIMA REPUBLIKA HRVATSKA IMA VEĆINSKI UDIO	Temeljni kapital u kn	% Vlasništva RH i državnih imatelja koje zastupa DUUDI	% vlasništva ostalih državnih imatelja
ACI d.d., Opatija	399.816.000	78,91	
Croatia Airlines d.d., Zagreb	277.879.530	97,79	Janaf, HP, Hrvatska lutrija ukupno 0,29
Jadrolinija, Rijeka	209.054.148	100	
Luka Rijeka d.d., Rijeka	598.047.500	74,77	HZZO - 8,11 Kapitalni fond - 1,17 Jadrolinija - 0,62
Zračna luka Osijek d.o.o., Klisa	26.208.000	55	
Zračna luka Pula d.o.o., Pula	81.400.000	55	
Zračna luka Rijeka d.o.o., Omišalj	144.203.100	55	
Zračna luka Zadar d.o.o., Zadar	103.820.000	55	
Zračna luka Split d.o.o., Kaštel Štafilić	322.200.000	55	
Zračna luka Dubrovnik d.o.o., Čilipi	375.050.000	55	
HŽ Cargo d.o.o., Zagreb	531.006.500	100	
Zračna luka Zagreb d.o.o., Zagreb	804.429.600	55	
HP – Hrvatska pošta d.d., Zagreb	952.636.100	100	
Luka Vukovar d.o.o., Vukovar	38.072.400	100	
Brodarski institut d.o.o., Zagreb	74.265.200	100	
Croatia banka d.d., Zagreb	474.600.000		DAB 100
Hrvatska poštanska banka d.d., Zagreb	966.640.400	71,64	Hrvatska pošta -27,49 Croatia Airlines -0,18
Croatia osiguranje d.d., Zagreb	601.575.800	31,26	
APIS IT d.o.o.	238.800.000	51	
Zrakoplovno-tehnički centar d.d., Velika Gorica	274.962.000	100	
Narodne novine d.d., Zagreb	289.519.000	100	
Hrvatska brodogradnja – Jadranbrod d.d., Zagreb	5.060.000	100	
Imunološki zavod d.d., Zagreb	85.607.920	28,88	HZZO – 44,53
Club Adriatic d.o.o., Zagreb	120.947.400	100	
Brijuni Rivijera d.o.o., Pula	4.500.000	66,67	
Park Prevlaka d.o.o. u stečaju	5.900.000	51	

C) Društva od posebnog interesa u kojima Republika Hrvatska ima manjinski udio u temeljnom kapitalu

TRGOVAČKA DRUŠTVA OD POSEBNOG INTERESA U KOJIMA REPUBLIKA HRVATSKA IMA VLASNIŠTVO MANJE OD 50% I ČIJE DIONICE KOTIRAJU NA UREĐENOM TRŽIŠTU KAPITALA	Temeljni kapital u kn	% Vlasništva RH i državnih imatelja koje zastupa DUUDI	% vlasništva ostalih državnih imatelja
Petrokemija d.d., Kutina	133.093.410	43,83	Kapitalni fond 2,86
INA – Industrija nafte d.d., Zagreb	9.000.000.000	44,84	
Đuro Đaković Holding d.d., Slavonski Brod	151.933.680	60,28	CERP 0,19
Končar - Elektroindustrija d.d., Zagreb	1.208.895.930	25,07	Kapitalni fond 28,17
Podravka d.d., Koprivnica	1.084.000.600	20,51	Kapitalni fond 5,94
Sunčani Hvar d.d., Hvar	333.651.520	32,36	Kapitalni fond 0,35

II. PRIKAZ PORTFELJA 49 TRGOVAČKIH DRUŠTAVA OD STRATEŠKOG I POSEBNOG INTERESA ZA REPUBLIKU HRVATSKU – PO DJELATNOSTIMA

Prema prikazanim djelatnostima iskazanih društava vidljivo je da je najveći broj trgovačkih društava u sektoru prometa i komunikacija, njih čak dvadesetidva. Iznimno važan sektor energetike čini šest trgovačkih društava, dok je u sektoru proizvodnje i trgovine djelovalo dvanaest trgovačkih društava. Trgovačkih je društava iz sektora turizma četiri, a u trgovačkim su društvima od posebnog interesa dvije banke.

Zbog raznorodnosti djelatnosti, četiri trgovačka društva svrstana su u zasebnu kategoriju te zajedno s ostalim navedenim trgovačkim društvima čine državni portfelj od četrdesetidevet trgovačkih društava od strateškog i posebnog interesa za Republiku Hrvatsku, kojim upravlja DUUDI i koji je prikazan u ovoj publikaciji.

TRGOVAČKA DRUŠTVA	DJELATNOST
Hrvatske ceste d.o.o., Zagreb	Promet i komunikacije (22)
Hrvatske autoceste d.o.o., Zagreb	
Autocesta Rijeka – Zagreb d.d., Zagreb	
HŽ Infrastruktura d.o.o., Zagreb	
Plovput d.o.o., Split	
Hrvatska kontrola zračne plovidbe d.o.o., Velika Gorica	
HŽ Putnički prijevoz d.o.o., Zagreb	
Croatia Airlines d.d., Buzin (Grad Zagreb)	
Jadrolinija, Rijeka	
Luka Rijeka d.d., Rijeka	
Zračna luka Osijek d.o.o., Klisa	
Zračna luka Pula d.o.o., Pula	
Zračna luka Rijeka d.o.o., Omišalj	
Zračna luka Zadar d.o.o., Zadar	
Zračna luka Split d.o.o., Kaštel Štafilić	
Zračna luka Dubrovnik d.o.o., Čilipi	
HŽ Cargo d.o.o., Zagreb	
Zrakoplovno-tehnički centar d.d.	
Odašiljači i veze d.o.o., Zagreb	
Pomorski centar za elektroniku d.o.o., Split	
Agencija za podršku informacijskim sustavima i informacijskim tehnologijama (APIS IT) d.o.o., Zagreb	
Luka Vukovar d.o.o., Vukovar	

Jadranski naftovod (JANAF) d.d., Zagreb	Energetika (6)
Podzemno skladište plina d.o.o., Zagreb	
Hrvatski operator tržišta energije d.o.o., Zagreb	
Hrvatska elektroprivreda d.d., Zagreb	
Plinacro d.o.o., Zagreb	
INA – Industrija nafte d.d., Zagreb	
Agencija za komercijalnu djelatnost d.o.o.	Proizvodnja, usluge i trgovina (11)
Agencija Alan d.o.o., Zagreb	
Imunološki zavod d.d., Zagreb	
HP – Hrvatska pošta d.d., Zagreb	
Narodne novine d.d., Zagreb	
Croatia osiguranje d.d., Zagreb	
Hrvatska lutrija d.o.o., Zagreb	
Podravka d.d., Koprivnica	
Petrokemija d.d., Kutina	
Đuro Đaković Holding d.d., Slavonski Brod	
Končar - Elektroindustrija d.d., Zagreb	
Adriatic Croatia Club International (ACI) d.d., Opatija	Turizam (4)
Club Adriatic d.o.o., Zagreb	
Brijuni Rivijera d.o.o., Pula	
Sunčani Hvar d.d., Hvar	
Croatia banka d.d., Zagreb	Banke (2)
Hrvatska poštanska banka d.d., Zagreb	
Hrvatske šume d.o.o., Zagreb	Ostala (4)
Središnje klirinško depozitarno društvo d.d., Zagreb	
Brodarski institut d.o.o., Zagreb	
Hrvatska brodogradnja – Jadranbrod d.d., Zagreb	

LEGENDA:
TRGOVAČKA DRUŠTVA OD STRATEŠKOG INTERESA ZA RH
TRGOVAČKA DRUŠTVA OD POSEBNOG INTERESA U KOJIMA RH IMA VEĆINSKI UDIO
TRGOVAČKA DRUŠTVA OD POSEBNOG INTERESA U KOJIMA RH IMA VLASNIŠTVO MANJE OD 50% I ČIJE DIONICE KOTIRAJU NA UREĐENOM TRŽIŠTU KAPITALA

III. PRIKAZ POSLOVANJA 49 STRATEŠKIH I TRGOVAČKIH DRUŠTAVA OD POSEBNOG INTERESA ZA REPUBLIKU HRVATSKU ZA RAZDOBLJE OD 2011. DO 2014. GODINE

Tablica: Prihodi, rashodi, bruto poslovni rezultat trgovačkih društava u razdoblju od 2011. do 2014. godine (konsolidirani podaci, pojedini nerevidirani za 2014. godinu)

FINANCIJSKI POKAZATELJI U 000 KN												
TRGOVAČKA DRUŠTVA I DRUGE PRAVNE OSOBE OD STRATEŠKOG INTERESA ZA RH												
TRGOVAČKA DRUŠTVA	Ukupan prihod u 2011. god.	Ukupan prihod u 2012. god.	Ukupan prihod u 2013. god.	Ukupan prihod u 2014. god.	Ukupni rashod u 2011. god.	Ukupni rashod u 2012. god.	Ukupni rashod u 2013. god.	Ukupni rashod u 2014. god.	Poslovni rezultat u 2011. god. (bruto)	Poslovni rezultat u 2012. god. (bruto)	Poslovni rezultat u 2013. god. (bruto)	Poslovni rezultat u 2014. god. (bruto)
Hrvatske ceste d.o.o., Zagreb*	182.049	175.896	212.022	165.678	182.049	175.896	212.022	165.678	0	0	0	0
Hrvatske autoceste d.o.o., Zagreb	1.352.130	1.363.744	1.446.393	1.508.919	1.352.130	1.363.744	1.439.791	1.508.919	0	0	6.602	0
Autocesta Rijeka – Zagreb d.d.	602.913	615.533	744.640	703.015	973.591	854.888	724.433	627.017	-370.679	-239.356	20.207	75.998
HŽ Infrastruktura d.o.o., Zagreb	1.539.886	1.358.023	1.320.459	1.824.553	1.614.537	1.603.512	2.126.912	1.850.963	-75.000	-245.488	-806.453	-26.410
Plovput d.o.o., Split	77.470	77.876	78.720	78.202	68.093	70.968	69.933	76.517	9.377	6.908	8.787	1.685
Odašiljači i veze d.o.o., Zagreb	235.108	236.985	235.311	253.465	252.811	219.583	217.950	240.812	-17.402	17.402	17.361	12.653
Hrvatska kontrola zračne plovidbe d.o.o., Zagreb	599.128	594.760	642.196	704.795	583.550	588.771	639.086	679.591	15.578	5.989	3.110	25.204
HŽ Putnički prijevoz d.o.o., Zagreb	1.317.165	1.316.101	940.158	1.070.252	1.394.967	1.879.602	1.282.982	1.066.691	-77.802	-563.500	-342.824	3.561
Agencija za komercijalnu djelatnost d.o.o.	313.160	350.998	362.793	307.595	280.215	311.761	319.902	275.404	32.945	39.236	42.891	32.191
Janaf d.d., Zagreb*	444.931	487.549	475.727	489.735	369.216	385.702	362.477	371.507	75.715	101.847	113.250	118.228
Podzemno skladište plina d.o.o., Zagreb	154.884	160.010	160.822	175.117	107.961	111.409	108.375	100.221	46.923	48.601	52.447	74.896
Hrvatski operator tržišta energije d.o.o., Zagreb	13.814	14.840	14.213	34.440	9.178	11.655	19.248	34.167	4.636	3.185	-5.035	273
Hrvatska elektroprivreda d.d., Zagreb*	13.145.717	14.087.507	14.757.458	14.032.845	13.049.622	14.023.213	13.194.595	10.955.302	96.095	64.294	1.562.863	3.077.543
Plinacro d.o.o., Zagreb (nekonsolidirano)	631.767	633.565	619.473	576.362	561.687	548.905	466.676	444.551	70.080	84.660	152.797	131.811
Hrvatske šume d.o.o., Zagreb	2.414.265	2.065.210	2.145.033	2.145.138	2.405.004	2.044.410	2.030.873	1.993.994	9.261	20.800	114.160	151.144
Hrvatska lutrija d.o.o., Zagreb	444.580	457.565	508.244	484.271	439.673	476.202	492.569	462.232	4.907	-18.637	15.675	22.039
Središnje klirinško depozitarno društvo d.d., Zagreb	36.355	36.192	33.348	33.010	28.320	28.489	25.573	24.251	8.035	7.703	7.775	8.759
Pomorski centar za elektroniku d.o.o., Split	13.965	13.688	12.195	7.941	19.994	22.775	17.411	12.907	-6.029	-9.087	-5.216	-4.966
Agencija Alan d.o.o., Zagreb	80.501	78.011	319.526	301.809	78.131	58.881	209.537	202.138	2.370	19.130	109.989	99.671
UKUPNO	23.599.788	24.124.053	25.028.731	24.897.142	23.770.729	24.780.366	23.960.345	21.092.862	-170.990	-656.313	1.068.386	3.804.280

TRGOVAČKA DRUŠTVA OD POSEBNOG INTERESA U KOJIMA RH IMA VEĆINSKI UDIO												
TRGOVAČKA DRUŠTVA	Ukupan prihod u 2011. god.	Ukupan prihod u 2012. god.	Ukupan prihod u 2013. god.	Ukupan prihod u 2014. god.	Ukupni rashod u 2011. god.	Ukupni rashod u 2012. god.	Ukupni rashod u 2013. god.	Ukupni rashod u 2014. god.	Poslovni rezultat u 2011. god. (bruto)	Poslovni rezultat u 2012. god. (bruto)	Poslovni rezultat u 2013. god. (bruto)	Poslovni rezultat u 2014. god. (bruto)
ACI d.d., Opatija	190.151	201.518	205.176	213.182	159.129	176.742	200.208	179.726	31.022	24.776	4.968	33.456
Croatia Airlines d.d., Zagreb	1.763.262	1.782.406	1.654.945	1.603.092	1.876.114	2.270.062	1.653.349	1.594.176	-112.852	-487.656	1.596	8.916
Jadrolinija Rijeka (do 2017. g.)	920.876	894.841	839.538	840.792	918.162	890.419	837.883	832.615	2.714	4.422	1.655	8.177
Luka Rijeka d.d., Rijeka*	330.901	194.049	188.998	186.330	197.855	187.502	183.875	192.397	133.046	6.547	5.123	-6.067
Zračna luka Osijek d.o.o., Klisa	7.458	9.376	9.939	14.027	11.090	9.251	9.916	14.022	-3.633	125	23	5
Zračna luka Pula d.o.o., Pula	54.222	55.264	50.615	51.230	52.446	57.401	52.339	51.125	1.776	-2.137	-1.724	105

TRGOVAČKA DRUŠTVA OD POSEBNOG INTERESA U KOJIMA RH IMA VEĆINSKI UDIO												
TRGOVAČKA DRUŠTVA	Ukupan prihod u 2011. god.	Ukupan prihod u 2012. god.	Ukupan prihod u 2013. god.	Ukupan prihod u 2014. god.	Ukupni rashod u 2011. god.	Ukupni rashod u 2012. god.	Ukupni rashod u 2013. god.	Ukupni rashod u 2014. god.	Poslovni rezultat u 2011. god. (bruto)	Poslovni rezultat u 2012. god. (bruto)	Poslovni rezultat u 2013. god. (bruto)	Poslovni rezultat u 2014. god. (bruto)
Zračna luka Rijeka d.o.o., Omišalj	17.172	13.520	16.292	15.231	16.327	16.364	17.406	14.079	845	-2.844	-1.114	1.152
Zračna luka Zadar d.o.o., Zadar	33.830	43.485	54.485	52.783	29.992	36.112	46.314	49.158	3.838	7.373	8.171	3.625
Zračna luka Split d.o.o., Kaštel Štafilić	189.138	203.938	216.263	245.534	149.132	157.443	168.849	181.216	40.006	46.495	47.414	64.318
Zračna luka Dubrovnik d.o.o., Čilipi	206.506	225.674	219.330	235.633	179.766	200.018	184.339	192.599	26.740	25.656	34.991	43.034
HŽ Cargo d.o.o., Zagreb	1.512.134	1.485.807	1.339.252	1.298.685	1.508.037	1.752.798	1.607.802	1.409.590	3.129	-267.155	-268.550	-110.905
HP – Hrvatska pošta d.d., Zagreb (neconsolidirano)	1.654.330	1.595.997	1.763.988	1.586.673	1.633.136	1.619.044	1.731.069	1.501.908	21.194	-23.047	32.919	84.765
Luka Vukovar d.o.o., Vukovar	14.664	16.025	13.521	11.684	14.369	14.909	13.256	13.162	295	1.116	265	-1.478
Brodarski institut d.o.o., Zagreb	61.127	48.498	38.938	40.017	61.069	60.977	38.817	39.831	58	0	121	186
Croatia banka d.d., Zagreb	129.998	111.866	141.291	172.344	143.927	238.228	165.935	167.208	-13.929	-126.362	-24.644	5.136
Hrvatska poštanska banka d.d., Zagreb	1.503.471	1.543.585	1.460.259	1.442.335	1.423.082	1.441.684	1.423.891	2.072.697	80.389	101.901	36.368	-630.362
Croatia osiguranje d.d., Zagreb	3.566.345	3.500.238	3.305.210	3.218.505	3.408.068	3.333.975	3.519.937	3.775.085	158.277	166.263	-214.727	-556.580
APIS IT d.o.o., Zagreb	236.508	192.729	216.934	213.433	220.232	172.860	196.096	195.538	18.450	19.869	20.838	17.895
Zrakoplovno-tehnički centar d.d., Velika Gorica	32.544	34.012	63.991	65.630	36.245	39.701	63.636	65.151	-3.701	-5.689	355	479
Narodne novine d.d., Zagreb	409.940	382.600	401.501	434.607	399.725	373.136	385.763	422.450	10.215	9.464	15.738	12.157
Hrvatska brodogradnja – Jadranbrod d.d., Zagreb	6.951	10.058	10.819	6.275	6.696	5.400	5.893	6.020	255	4.658	4.926	255
Imunološki zavod d.d., Zagreb	92.991	66.247	48.460	20.181	92.980	79.522	70.119	41.268	11	-13.275	-21.659	-21.087
Club Adriatic d.o.o., Zagreb	42.179	37.950	45.920	38.564	41.720	49.610	45.828	62.706	459	-11.660	92	-24.142
Brijuni Rivijera d.o.o., Pula*	1.980	8.406	9.397	8.682	1.976	6.603	6.506	6.612	4	1.803	2.891	2.070
UKUPNO	12.978.678	12.658.089	12.315.062	12.015.449	12.581.275	13.189.761	12.629.026	13.080.339	398.608	-519.357	-313.964	-1.064.890

TRGOVAČKA DRUŠTVA OD POSEBNOG INTERESA U KOJIMA RH IMA VLASNIŠTVO MANJE OD 50% I ČIJE DIONICE KOTIRAJU NA UREĐENOM TRŽIŠTU KAPITALA												
TRGOVAČKA DRUŠTVA	Ukupan prihod u 2011. god.	Ukupan prihod u 2012. god.	Ukupan prihod u 2013. god.	Ukupan prihod u 2014. god.	Ukupni rashod u 2011. god.	Ukupni rashod u 2012. god.	Ukupni rashod u 2013. god.	Ukupni rashod u 2014. god.	Poslovni rezultat u 2011. god. (bruto)	Poslovni rezultat u 2012. god. (bruto)	Poslovni rezultat u 2013. god. (bruto)	Poslovni rezultat u 2014. god. (bruto)
Petrokemija d.d., Kutina*	2.973.042	3.053.700	2.584.704	2.248.918	2.866.494	3.238.365	2.914.856	2.612.280	106.548	-184.665	-330.152	-363.362
INA – Industrija nafte d.d., Zagreb*	30.967.000	30.654.000	28.514.000	24.729.000	28.591.000	29.587.000	30.330.000	27.063.000	2.376.000	1.067.000	-1.816.000	-2.334.000
Duro Đaković Holding d.d., Slavonski Brod*	800.578	1.084.954	616.828	383.204	799.127	1.090.627	741.113	479.353	1.451	-5.673	-124.285	-96.149
Končar - Elektroindustrija d.d., Zagreb*	2.762.963	2.849.092	2.850.979	2.947.489	2.552.144	2.695.300	2.671.636	2.771.406	210.819	200.019	179.343	176.083
Podravka d.d., Koprivnica*	3.756.256	3.738.128	3.737.737	3.616.371	3.696.579	3.708.014	3.667.914	3.512.049	59.677	30.114	69.823	104.322
Sunčani Hvar d.d., Hvar*	162.028	147.009	155.062	185.324	161.074	164.362	327.751	163.048	954	-17.353	-172.688	22.276
UKUPNO	41.421.867	41.526.883	38.459.310	34.110.306	38.666.418	40.483.668	40.653.270	36.601.136	2.755.449	1.089.442	-2.193.959	-2.490.830

*revidirano izvješće

Strategijom upravljanja i raspolaganja imovinom u vlasništvu Republike Hrvatske za razdoblje od 2013. do 2017. godine definirani su ciljevi korporativnog upravljanja, a zakonskim i podzakonskim propisima uređeno je korporativno upravljanje trgovačkim društvima od strateškog i posebnog interesa za Republiku Hrvatsku, posebno Zakonom o trgovačkim društvima (Narodne novine, broj 152/2011, 111/2012, 68/2013) te Zakonom o upravljanju i raspolaganju imovinom u vlasništvu Republike Hrvatske (Narodne novine, broj 94/2013). Sukladno navedenoj Strategiji upravljanja

na i raspolaganja imovinom u vlasništvu Republike Hrvatske, u trgovačkim društvima državnog portfelja cilj je ostvarivati gospodarski rast, razvoj, zaposlenost i financijsku korist.

Prikaz poslovanja državnog portfelja koji obuhvaća 49 strateških i trgovačkih društava od posebnog interesa za Republiku Hrvatsku omogućava uvid u ostvarenje tog cilja, posebno promatrajući trendove u razdoblju od 2011. do 2014. godine.

Uzimajući u obzir to da je 31. kolovoza

zakonom propisan krajnji rok za održavanje skupština trgovačkih društava na kojima se usvajaju izvještaji o poslovanju za prethodnu godinu, u nastavku slijedi prikaz konsolidiranih nerevidiranih i pojedinih revidiranih ukupnih prihoda, ukupnih rashoda, kao i poslovnog rezultata 49 trgovačkih društava, ostvarenog u 2014. godini.

Za sva društva iskazani su konsolidirani podaci, osim za Plinacro d.o.o. i Hrvatsku poštu d.d., s obzirom na to da se i njihova ovisna društva, Podzemno skladište plina d.o.o. i Hrvatska

poštanska banka d.d. nalaze na popisu strateških, odnosno trgovačkih društava od posebnog interesa za Republiku Hrvatsku.

Jednako tako, napominjemo da su podaci koji se odnose na generirane poslovne rezultate izraženi prije oporezivanja.

Podaci u dijelu pojedinačnog prikaza trgovačkih društva koji se odnose na članove uprava i nadzornih odbora, vlasničku strukturu i povezana, odnosno ovisna trgovačka društva, iskazani su sa stanjem na dan 31. 12. 2014. godine.

III.I UKUPNI PRIHODI, RASHODI I POSLOVNI REZULTAT 49 STRATEŠKIH I TRGOVAČKIH DRUŠTAVA OD POSEBNOG INTERESA ZA REPUBLIKU HRVATSKU ZA RAZDOBLJE OD 2011. DO 2014. GODINE

U nastavku slijedi prikaz ukupnih prihoda, ukupnih rashoda te bruto dobit, odnosno gubitak (poslovni rezultat) obuhvaćenog portfelja Republike Hrvatske za razdoblje od 2011. do 2014. godine, sukladno podjeli po kategorijama.

Tablica: Ukupni prihodi portfelja Republike Hrvatske koji čini 49 strateških i trgovačkih društava od posebnog interesa prema kategorijama

PRIHOD OBUHVAĆENOG PORTFELJA REPUBLIKE HRVATSKE (u 000 kn)	2011. god.	2012. god.	2013. god.	2014. god.
TRGOVAČKA DRUŠTVA OD STRATEŠKOG INTERESA ZA RH	23.599.788	24.124.053	25.028.731	24.897.142
TRGOVAČKA DRUŠTVA OD POSEBNOG INTERESA U KOJIMA RH IMA VEĆINSKI UDIO	12.978.678	12.658.089	12.315.062	12.015.449
Ukupno prihodi strateških i trgovačkih društava u većinskom vlasništvu RH	36.578.466	36.782.142	37.343.793	36.912.591
TRGOVAČKA DRUŠTVA OD POSEBNOG INTERESA U KOJIMA RH IMA VLASNIŠTVO MANJE OD 50% I ČIJE DIONICE KOTIRAJU NA UREĐENOM TRŽIŠTU KAPITALA	41.421.867	41.526.883	38.459.310	34.110.306
Sveukupni prihodi strateških i trgovačkih društava od posebnog interesa u većinskom i manjinskom vlasništvu RH	78.000.333	78.309.025	75.803.103	71.022.897

Ukupan prihod prikazanih trgovačkih društava iz portfelja Republike Hrvatske (49) u 2011. godini iznosi 78 mlrd. kuna. U 2012. godini bilježi se malen rast od 309 mil. kn te pad ukupnih prihoda tijekom sljedećih godina. U 2014. godini ukupni prihodi iznose 71 mlrd. kuna, što je pad od 9% u odnosu na 2011. godinu. No, ukupni prihodi strateških i trgovačkih društava od posebnog interesa u kojima Republika Hrvatska ima većinski udio ostali su na jednakoj razini, što znači da je znatnije pao prihod trgovačkih društava od posebnog interesa iz manjinskog portfelja koji čini gotovo 50% ukupnog prihoda obuhvaćenog portfelja, a u kojem Republika Hrvatska ne može znatno utjecati na poslovne odluke.

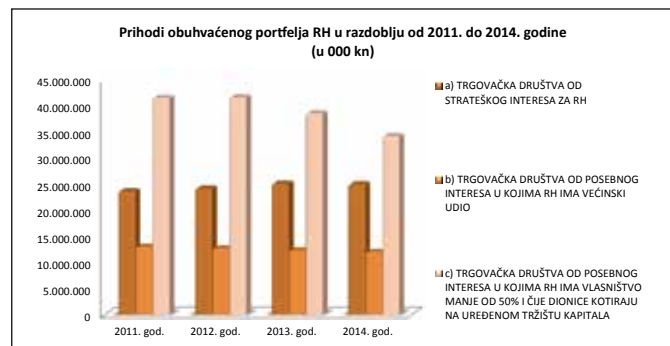
U 2014. godini struktura ukupnih prihoda blago se promijenila, te trgovačka društva od strateškog i posebnog interesa za Republiku Hrvatsku čine 35% ukupnih prihoda, trgovačka društva od posebnog interesa u kojima Republika Hrvatska ima većinski udio čine 16% ukupnih prihoda te kategorija trgovačkih društava od posebnog interesa u kojima Republika Hrvatska ima vlasništvo manje od 50% i čije dionice kotiraju na uređenom tržištu kapitala čini 48% ukupnih prihoda portfelja Republike Hrvatske.

Promatrajući pojedinačna društva po kategorijama za razdoblje od 2011. do 2014. godine, najveći ukupan prihod od strateških trgovačkih društava ostvaruju Hrvatska elektroprivreda d.d., Hrvatske šume d.o.o., HŽ Infrastruktura d.o.o. i Hrvatske autoceste d.o.o.

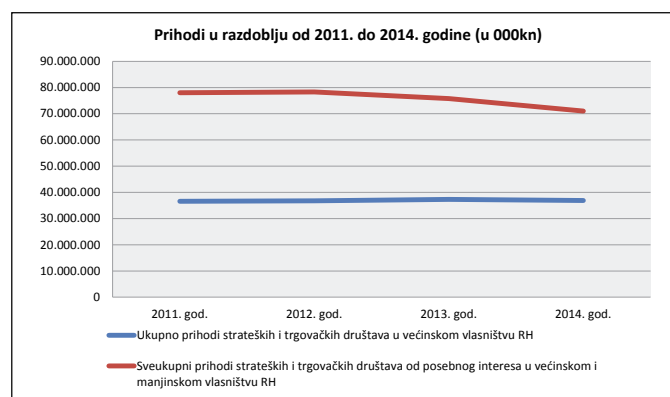
U kategoriji trgovačkih društava od posebnog interesa u kojima Republika Hrvatska ima većinski udio za isto razdoblje, najveći ukupan prihod ostvaruju Croatia osiguranje d.d., HP – Hrvatska pošta d.d., Croatia Airlines d.d. i Hrvatska poštanska banka d.d.

Među trgovačkim društvima od posebnog interesa iz manjinskog portfelja, najveći ukupan prihod zabilježila je INA – Industrija nafte d.d., koja ostvaruje 73% ukupnog prihoda u toj kategoriji te se njezin pad prihoda od 13% znatno odražava na ukupne prihode.

Grafikon: Ukupni prihodi 49 strateških i trgovačkih društava od posebnog interesa prema kategorijama



Grafikon: Prikaz kretanja ukupnih prihoda strateških i trgovačkih društava u većinskom vlasništvu Republike Hrvatske te ukupan prihod obuhvaćenog portfelja



Iz grafičkog prikaza razvidno je da su prihodi strateških i trgovačkih društava od posebnog interesa u kojima Republika Hrvatska ima većinski udio zadržali jednaku razinu ukupnih prihoda, dok je manjinskom portfelju u posljednjim dvjema godinama smanjivana prihodovna strana.

Tablica: Ukupni rashodi 49 strateških i trgovačkih društava od posebnog interesa prema kategorijama

RASHOD OBUHVAĆENOG PORTFELJA REPUBLIKE HRVATSKE (u 000 kn)	2011. god.	2012. god.	2013. god.	2014. god.
TRGOVAČKA DRUŠTVA OD STRATEŠKOG INTERESA ZA RH	23.770.729	24.780.366	23.960.345	21.092.862
TRGOVAČKA DRUŠTVA OD POSEBNOG INTERESA U KOJIMA RH IMA VEĆINSKI UDIO	12.581.275	13.189.761	12.629.026	13.080.339
Ukupno rashodi strateških i trgovačkih društava u većinskom vlasništvu RH	36.352.004	37.970.127	36.589.371	34.173.201
TRGOVAČKA DRUŠTVA OD POSEBNOG INTERESA U KOJIMA RH IMA VLASNIŠTVO MANJE OD 50% I ČIJE DIONICE KOTIRAJU NA UREĐENOM TRŽIŠTU KAPITALA	38.666.418	40.483.668	40.653.270	36.601.136
Sveukupni rashodi strateških i trgovačkih društava od posebnog interesa u većinskom i manjinskom vlasništvu RH	75.018.422	78.453.795	77.242.641	70.774.337

Ukupni rashodi prikazanih trgovačkih društava iz portfelja Republike Hrvatske (49) u 2011. godini iznose 75 mlrd. kuna. U 2012. godini bilježi se rast ukupnih rashoda od 3 mlrd. kuna te pad ukupnih rashoda tijekom sljedećih godina. U 2014. godini ukupni rashodi iznose 70 mlrd. kuna, što je pad od 6% u odnosu na 2011. godinu.

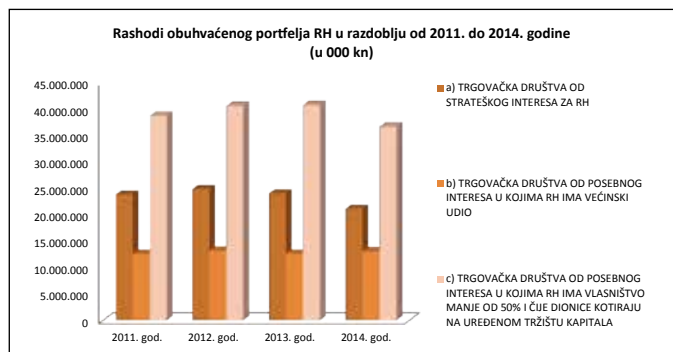
U strukturi ukupnih rashoda portfelja Republike Hrvatske za razdoblje od 2011. do 2014. godine, najveće rashode ostvaruje kategorija trgovačka društva od posebnog interesa u kojima Republika Hrvatska ima vlasništvo manje od 50% i čije dionice kotiraju na uređenom tržištu kapitala, što ujedno čini i preko 50% ukupnih rashoda portfelja Republike Hrvatske.

Promatrajući pojedinačna društva po kategorijama za razdoblje od 2011. do 2014. godine, najveće ukupne rashode strateških društava bilježe Hrvatska elektroprivreda d.d., koja je u odnosu na 2013. godinu u 2014. godini smanjila rashode za 17%, Hrvatske šume d.o.o., HŽ Infrastruktura d.o.o., HŽ Putnički prijevoz d.o.o., trend rashoda je gotovo identičan kao i kod prihoda.

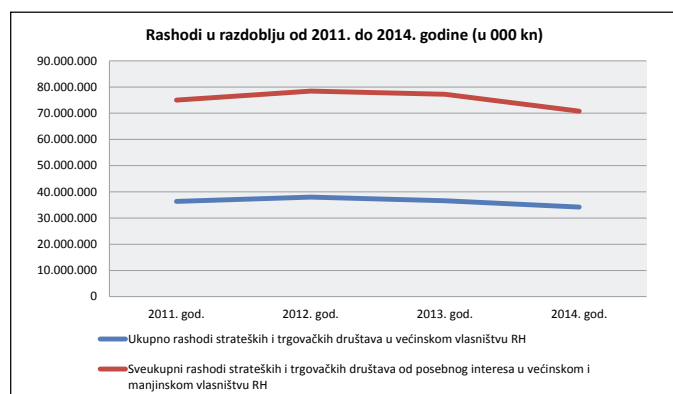
U kategoriji trgovačkih društava od posebnog interesa u kojima Republika Hrvatska ima većinski udio, promatrano u istom razdoblju, najveće ukupne rashode ostvaruju Croatia osiguranje d.d., koja je morala nadoknaditi propuštena rezerviranja te su joj rashodi znatno porasli, te HP – Hrvatska pošta d.d. i Croatia Airlines d.d.

Kao i kod prihoda u manjinskom portfelju, najveće ukupne rashode zabilježili su INA – Industrija nafte d.d., a potom Podravka d.d. i Končar - Elektroindustrija d.d.

Grafikon: Ukupni rashodi 49 strateških i trgovačkih društava od posebnog interesa prema kategorijama



Grafikon: Prikaz kretanja ukupnih rashoda strateških i trgovačkih društava u većinskom vlasništvu Republike Hrvatske te ukupan prihod obuhvaćenog portfelja



Grafički prikaz pokazuje blag porast rashoda na početku obuhvaćenog razdoblja te potom znatniji pad u trgovačkim društvima od strateškog i posebnog interesa u kojima Republika Hrvatska ima većinski udio i u trgovačkim društvima manjinskog portfelja.

Tablica: Poslovni rezultat 49 strateških i trgovačkih društava od posebnog interesa prema kategorijama

POSLOVNI REZULTAT OBUHVAĆENOG PORTFELJA REPUBLIKE HRVATSKE (u 000 kn)	2011. god.	2012. god.	2013. god.	2014. god.
TRGOVAČKA DRUŠTVA OD STRATEŠKOG INTERESA ZA RH	-171.291	-656.313	1.068.386	3.804.280
TRGOVAČKA DRUŠTVA OD POSEBNOG INTERESA U KOJIMA RH IMA VEĆINSKI UDIO	398.608	-519.357	-313.964	-1.064.890
Ukupno poslovni rezultat strateških i trgovačkih društava u većinskom vlasništvu RH	227.317	-1.175.670	754.422	2.739.390
TRGOVAČKA DRUŠTVA OD POSEBNOG INTERESA U KOJIMA RH IMA VLASNIŠTVO MANJE OD 50% I ČIJE DIONICE KOTIRAJU NA UREĐENOM TRŽIŠTU KAPITALA	2.755.449	1.089.442	-2.193.959	-2.490.830
Sveukupni poslovni rezultat strateških i trgovačkih društava od posebnog interesa u većinskom i manjinskom vlasništvu RH	2.982.766	-86.228	-1.439.537	248.560

Ukupna bruto dobit portfelja Republike Hrvatske u 2011. godini iznosila je 3 mlrd. kuna, naspram koje ukupna dobit u iznosu od 249 mil. kuna u 2014. godini čini znatan pad. Ako se sagleda struktura tih rezultata, vidi se da je 90% dobiti u 2011. godini činila kategorija trgovačkih društava od posebnog interesa u kojima Republika Hrvatska ima vlasništvo manje od 50% i čije dionice kotiraju na uređenom tržištu kapitala te se kretanja unutar tih društava jako odražavaju na cjelokupnu sliku. Od 2012. godine, zbog situacije u Siriji, uslijedilo je otpisivanje imovine, što je znatno utjecalo na negativan poslovni rezultat INA – Industrije nafte d.d. S obzirom na to da okvirni udio INA – Industrije nafte d.d. u ukupnom prihodu čini gotovo tri četvrtine manjinskog portfelja, vidi se koliko je ukupan portfelj bio osjetljiv na događanja u okruženju.

Ako se analiziraju poslovni rezultati strateških i trgovačkih društava iz većinskog portfelja Republike Hrvatske, vidi se da je u 2012. godini evidentiran gubitak u ukupnom iznosu od 1,2 mlrd. kuna, u kojem je znatnu ulogu imao gubitak Croatia Airlinesa d.d., HŽ Carga d.o.o., Croatia banke d.d., a potom i Autoceste Rijeka – Zagreb d.d., HŽ Infrastrukture d.o.o. i HŽ Putničkog prijevoza d.o.o. Najveći udio u tim kategorijama u pozitivnom rezultatu ostvarili su Croatia osiguranje d.d., Luka Rijeka d.d., Hrvatska poštanska banka d.d. te Zračna luka Split d.o.o.

U 2013. godini bruto gubitak obuhvaćenog portfelja iznosi 1,4 mlrd. kuna, no ostvarena je dobit trgovačkih društava od strateškog i posebnog interesa u većinskom državnom vlasništvu u iznosu od 0,8 mlrd. kuna, čemu je pridonio odličan ukupan rezultat strateških trgovačkih društava u iznosu od 1 mlrd. kuna. Naime, trgovačka društva od posebnog interesa u većinskom državnom vlasništvu nisu uspjela ostvariti pozitivan rezultat, već smanjiti gubitak. U 2013. godini društva koja su ostvarila najveći bruto gubitak bila su HŽ Cargo d.o.o., Croatia osiguranje d.d., Croatia banka d.d. i Imunološki zavod d.d., a daleko najveću dobit ostvarila je Hrvatska elektroprivreda d.d. Već se u 2013. godini vidi trend pozitivnijih rezultata, i to kod društava koja su smanjila gubitke, odnosno koja su postala dobitaši poput HP – Hrvatske pošte d.d.

U 2014. godini ukupna dobit obuhvaćenog portfelja iznosi 249 mil. kuna, pri čemu je također vidljiv najveći utjecaj trgovačkih društava manjinskog portfelja, no nažalost s bruto gubitkom od 2,5 mlrd. kuna. Ako uzmemo u obzir trgovačka društva u kojima država ima većinsko vlasništvo i koja su od strateškog i posebnog značaja za Republiku Hrvatsku, dolazimo do poslovnog rezultata, dobiti, u iznosu od 2,7 mlrd. kuna.

Trgovačka društva od strateškog i posebnog interesa u većinskom vlasništvu Republike Hrvatske koja su ostvarivala najveće gubitke u 2014. svakako su Hrvatska poštanska banka d.d. i Croatia osiguranje d.d. (prodajom udjela od 6. 3. 2014. Republika Hrvatska nema većinski paket dionica), i to ponajprije zbog čišćenja bilance, te HŽ

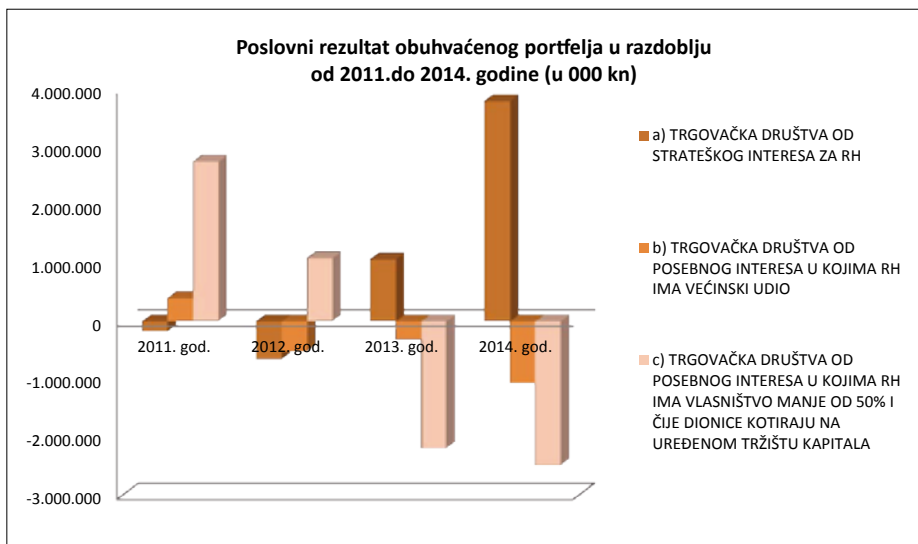
Cargo d.o.o., Club Adriatic d.o.o. i Imunološki zavod d.d., koji su najviše utjecali na to da kategorija trgovačkih društava od posebnog interesa u većinskom vlasništvu Republike Hrvatske u 2014. godini posluje s gubitkom u iznosu od 1 mlrd. kuna.

U 2014. godini vidljivo je smanjenje gubitaka pojedinih društava, ponajprije HŽ Infrastrukture d.o.o., Hrvatskog operatera tržišta energije d.o.o., Zračne luka Pula d.o.o., Zračne luka Rijeka d.o.o., HŽ Carga d.o.o., Zračne luke Zagreb d.o.o., Croatia banke d.d., Sunčanog Hvara d.d. te povećanje dobiti, i to ponajprije HEP-a d.d., koji je u odnosu na 2013. godinu u 2014. godini ostvario 50% veću dobit, koja iznosom od 3 mlrd. kuna čini glavninu ukupne dobiti trgovačkih društava od strateškog interesa za Republiku Hrvatsku i koja je u 2014. godini iznosila rekordnih 3,8 mlrd. kuna.

Važno je istaknuti poslovanje pojedinih društava koja su u 2011. i 2012. godini činila najveće gubitke, a koja u 2014. godini posluju s dobiti, prije svega Autocesta Rijeka – Zagreb d.d., HŽ Putnički prijevoz d.o.o., Croatia Airlines d.d. i Croatia banka d.d.

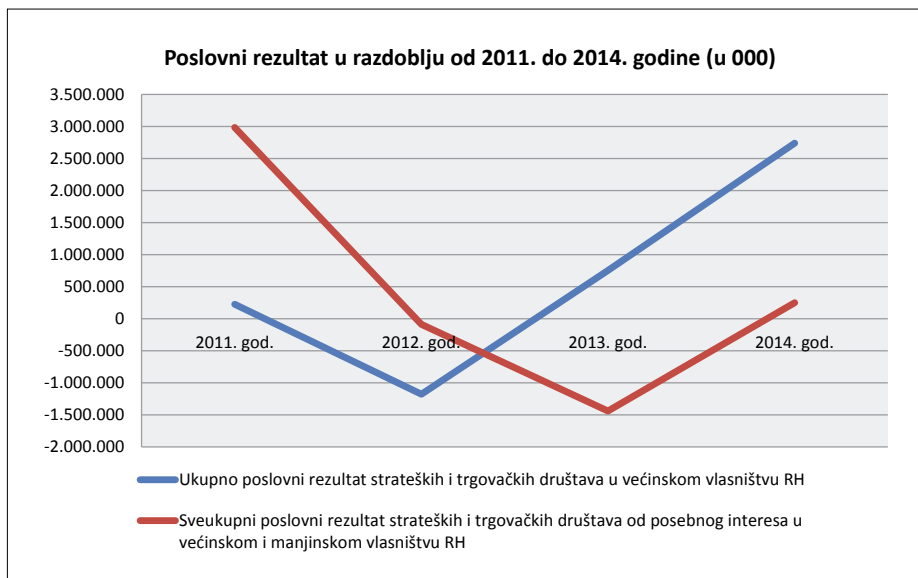
Napominjemo da se poslovni rezultat Hrvatskih cesta d.o.o., Hrvatskih autocesta d.o.o. i HŽ Infrastrukture d.o.o., sukladno odgovarajućim zakonima obračunava u korist ili na teret javnog kapitala. Ipak, cilj je u nadolazećem razdoblju povećati ukupne prihode i racionalnost ukupnog poslovanja te je važno da trgovačka društva za koja je predviđena privatizacija ili restrukturiranje intenziviraju radnje na utvrđenim planovima.

Grafikon: Poslovni rezultat 49 strateških i trgovačkih društava od posebnog interesa prema kategorijama



Promatranjem pojedinačnih kategorija trgovačkih društava, uočava se izniman napredak u poslovanju trgovačkih društava od strateškog interesa za Republiku Hrvatsku. U kategoriji trgovačkih društava od posebnog interesa u kojima Republika Hrvatska ima većinski udio zabilježen je bruto gubitak u svim godinama, osim u 2011. godini te će Republika Hrvatska morati posvetiti još više pažnje poslovanju

tih trgovačkih društava. Izražen je negativan trend u poslovnom rezultatu trgovačkih društava manjinskog portfelja, no kako smo napomenuli – na tu kategoriju najviše utječe INA – Industrija nafte d.d. Republika Hrvatska, kao imatelj manjinskog paketa dionica u trgovačkim društvima treće kategorije, nije u poziciji da donosi ključne poslovne odluke.



Iz grafičkog prikaza vidljivo je da su trgovačka društva u kojima Republika Hrvatska ima znatan utjecaj (strateška i od posebnog interesa u kojima Republika Hrvatska ima većinski udio) već u 2012. godini počela ostvarivati pozitivne rezultate, dok je pozitivan trend poslovanja trgovačkih društava manjinskog portfelja započeo 2013. godine.

Bez obzira na gospodarske prilike i recesiju koja je 2014. godine u Republici Hrvatskoj bila prisutna već šestu godinu, trgovačka društva od strateškog i posebnog interesa u kojima Republika Hrvatska ima većinski udio nadmašila su planirane ukupne prihode za 2014. godinu. Rezultat je to restrukturiranja, ali i sve prisutnijih kontrolnih mehanizama države te transparentnosti u poslovanju trgovačkih društava kao oblika državne imovine.

III.II BROJ ZAPOSLENIH U 49 TRGOVAČKIH DRUŠTAVA OD STRATEŠKOG I POSEBNOG INTERESA ZA REPUBLIKU HRVATSKU NA DAN 31. 12., OD 2011. DO 2014. GODINE

U okviru racionalizacije poslovanja te restrukturiranja, učinci su se implicirali i na broj zaposlenih, koji je u obuhvaćenim trgovačkim društvima na dan 31. 12. 2014. godine u odnosu na isti dan 2011. godine smanjen za 11%. Postupnim smanjivanjem zaposlenih povećavala se i produktivnost po zaposlenome te su se smanjivali rashodi po zaposlenome, što je rezultiralo pozitivnijim poslovnim rezultatima. Cilj je optimiziranje broja zaposlenih i ostvarenje pozitivnih učinaka trgovačkih društava u portfelju Republike Hrvatske.

Važno je istaknuti da državni portfelj obuhvaća velik broj trgovačkih društava, posebice u djelatnosti turizma i prometa, koja tijekom godine zapošljavaju sezonske radnike, te je broj radnika na bazi sata rada veći u odnosu na izraženi broj zaposlenih na dan 31. 12. Jednako tako, važno je napomenuti da trgovačka društva kao što su INA – Industrija nafte d.d. i Podravka d.d. u svojoj grupaciji imaju trgovačka društva sa sjedištem izvan granica Republike Hrvatske.

Tablica: Broj zaposlenih u trgovačkim društvima obuhvaćenog portfelja Republike Hrvatske na dan 31. 12. u razdoblju od 2011. do 2014. godine

BROJ ZAPOSLENIH U TRGOVAČKIM DRUŠTVIMA OBUHVAĆENOG PORTFELJA REPUBLIKE HRVATSKE - na dan 31.12.	TRGOVAČKA DRUŠTVA	2011. god.	2012. god.	2013. god.	2014. god.
TRGOVAČKA DRUŠTVA OD STRATEŠKOG INTERESA ZA REPUBLIKU HRVATSKU	Agencija Alan d.o.o., Zagreb	19	19	19	19
	Agencija za komercijalnu djelatnost d.o.o., Zagreb	1.628	1.608	1.527	1.556
	Autocesta Rijeka – Zagreb d.d.	733	762	39	44
	Hrvatska elektroprivreda d.d., Zagreb	13.784	13.585	11.877	12.060
	Hrvatska lutrija d.o.o., Zagreb	1.357	1.366	1.325	1.345
	Hrvatske autoceste d.o.o., Zagreb	2.827	2.780	2.503	3.059
	Hrvatske ceste d.o.o., Zagreb	427	417	412	428
	Hrvatska kontrola zračne plovidbe d.o.o., Zagreb	749	743	705	704
	Hrvatske šume d.o.o., Zagreb	8.862	8.500	7.667	7.101
	Hrvatski operator tržišta energije d.o.o., Zagreb	21	24	28	27
	HŽ Infrastruktura d.o.o., Zagreb	7.865	7.308	7.525	7.253
	HŽ Putnički prijevoz d.o.o., Zagreb	3.439	3.375	3.080	2.888
	Janaf d.d., Zagreb	386	387	389	390
	Odašiljači i veze d.o.o., Zagreb	299	291	289	292
	Plinacro d.o.o., Zagreb	274	285	282	281
	Plovput d.o.o., Split	267	272	278	279
	Podzemno skladište plina d.o.o., Zagreb	62	68	72	75
	Pomorski centar za elektroniku d.o.o., Split	122	73	83	70
Središnje klirinško depozitarno društvo d.d., Zagreb	45	42	42	46	
TRGOVAČKA DRUŠTVA OD POSEBNOG INTERESA U KOJIMA REPUBLIKA HRVATSKA IMA VEĆINSKI UDIO	ACI d.d., Opatija	353	343	352	354
	APIS IT d.o.o., Zagreb	381	390	378	416
	Brijuni Rivijera d.o.o., Pula	15	15	16	15
	Brodarski institut d.o.o., Zagreb	166	165	167	139
	Club Adriatic d.o.o., Zagreb	116	190	191	113
	Croatia Airlines d.d., Zagreb	1.121	1.107	1.063	931
	Croatia banka d.d., Zagreb	286	277	268	228
	Croatia osiguranje d.d., Zagreb	3.795	3.962	3.922	4.214
	HP – Hrvatska pošta d.d., Zagreb	10.664	10.543	9.664	9.335
	Hrvatska brodogradnja – Jadranbrod d.d., Zagreb	14	13	13	12
	Hrvatska poštanska banka d.d., Zagreb	1.071	1.155	1.114	1.120
	HŽ Cargo d.o.o., Zagreb	3.439	3.991	3.575	3.039
	Imunološki zavod d.d., Zagreb	317	217	185	174
	Jadrolinija Rijeka (do 2017. g.)	1.692	1.716	1.705	1.708
	Luka Rijeka d.d., Rijeka	768	724	704	686
	Luka Vukovar d.o.o., Vukovar	76	76	76	77
	Narodne novine d.d., Zagreb	628	519	517	514
	Zračna luka Dubrovnik d.o.o., Čilipi	365	405	407	404
	Zračna luka Osijek d.o.o., Klisa	44	48	45	43
	Zračna luka Pula d.o.o., Pula	144	164	159	123
	Zračna luka Rijeka d.o.o., Omišalj	75	76	72	54
	Zračna luka Split d.o.o., Kaštel Štafilić	401	397	408	399
	Zračna luka Zadar d.o.o., Zadar	82	88	98	103
	Zrakoplovno-tehnički centar d.d., Velika Gorica	191	193	201	214

BROJ ZAPOSLENIH U TRGOVAČKIM DRUŠTVIMA OBUHVAĆENOG PORTFELJA REPUBLIKE HRVATSKE - na dan 31.12.	TRGOVAČKA DRUŠTVA	2011. god.	2012. god.	2013. god.	2014. god.
TRGOVAČKA DRUŠTVA OD POSEBNOG INTERESA U KOJIMA REPUBLIKA HRVATSKA IMA VLASNIŠTVO MANJE OD 50% I ČIJE DIONICE KOTIRAJU NA UREĐENOM TRŽIŠTU KAPITALA	Đuro Đaković Holding d.d., Slavonski Brod	963	1.099	1.142	997
	INA – Industrija nafte d.d., Zagreb	14.217	13.854	13.460	13.400
	Končar -Elektroindustrija d.d., Zagreb	3.956	3.897	2.783	3.662
	Petrokemija d.d., Kutina	2.312	2.481	2.294	1.793
	Podravka d.d., Koprivnica	6.377	6.115	5.717	5.341
	Sunčani Hvar d.d., Hvar	375	260	218	209

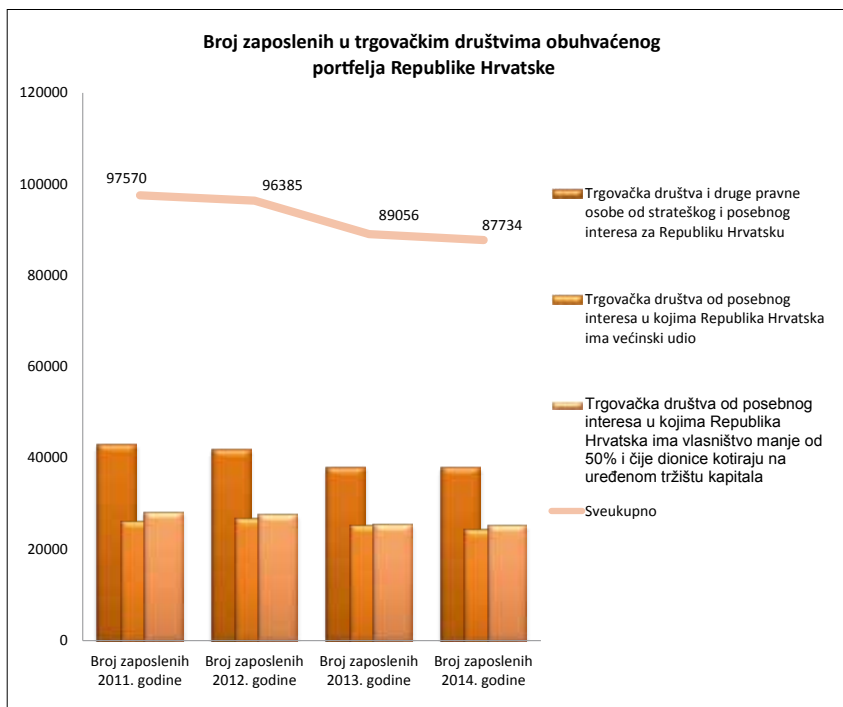
Tablica: Zbirni prikaz broja zaposlenih u trgovačkim društvima obuhvaćenog portfelja u razdoblju od 2011. do 2014. godine

BROJ ZAPOSLENIH U TRGOVAČKIM DRUŠTVIMA OBUHVAĆENOG PORTFELJA REPUBLIKE HRVATSKE	2011. god.	2012. god.	2013. god.	2014. god.
a) Trgovačka društva od strateškog interesa za Republiku Hrvatsku	43.166	41.905	38.142	37.917
b) Trgovačka društva od posebnog interesa u kojima Republika Hrvatska ima većinski udio	26.204	26.774	25.300	24.415
Ukupno a) + b)	69.370	68.679	63.442	62.332
c) Trgovačka društva od posebnog interesa u kojima Republika Hrvatska ima vlasništvo manje od 50% i čije dionice kotiraju na uređenom tržištu kapitala	28.200	27.706	25.614	25.402
Sveukupno a) + b) + c)	97.570	96.385	89.056	87.734

Vidljivo je da najviše zaposlenih bilježi kategorija trgovačkih društava od strateškog interesa tijekom cijelog razdoblja od 2011. do 2014. godine. Slijede trgovačka društva od posebnog interesa u kojima Republika Hrvatska ima vlasništvo manje

od 50% i čije dionice kotiraju na uređenom tržištu kapitala te na kraju trgovačka društva od posebnog interesa u kojima Republika Hrvatska ima većinski udio.

Grafikon: Broj zaposlenih u trgovačkim društvima obuhvaćenog portfelja u razdoblju od 2011. do 2014. godine



Iz grafičkog prikaza vidljiv je trend smanjenja ukupnog broja zaposlenih za razdoblje od 2011. do 2014. godine. U 2011. godini bilo je zaposleno ukupno 97.570 radnika, dok je u 2014. godini bilo zaposleno 87.734 radnika, što je manje za 11%.

U kategoriji trgovačkih društava od strateškog i posebnog interesa za Republiku Hrvatsku najviše zaposlenih u razdoblju od 2011. do 2014. godine broje Hrvatska elektroprivreda d.d., Hrvatske šume d.o.o. te HŽ Infrastruktura d.o.o. Slijede trgovačka društva HP – Hrvatska pošta d.d., Croatia osiguranje d.d. te HŽ Cargo d.o.o., za isto razdoblje u kategoriji trgovačkih društava od posebnog interesa u kojima Republika Hrvatska ima većinski udio. Najveći broj zaposlenih u kategoriji trgovačkih društava od posebnog interesa u kojima Republika Hrvatska ima vlasništvo manje od 50% i čije dionice kotiraju na uređenom tržištu kapitala broje INA – Industrija nafte d.d., Podravka d.d. i Končar – Elektroindustrija d.d.

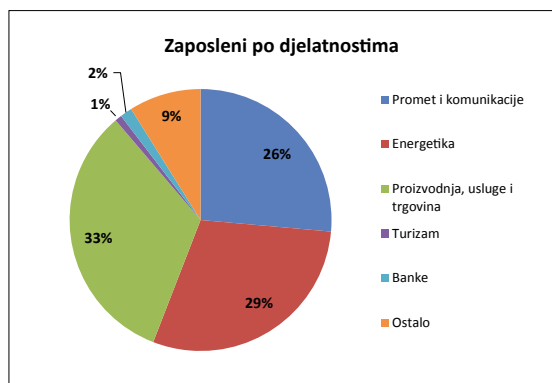
Tablica: Broj zaposlenih prema djelatnostima u trgovačkim društvima obuhvaćenog portfelja Republike Hrvatske na dan 31. 12., u razdoblju od 2011. do 2014. godine

BROJ ZAPOSLENIH PREMA DJELATNOSTIMA U OBUHVAĆENOM PORTFELJU REPUBLIKE HRVATSKE	2011. god.	2012. god.	2013. god.	2014. god.
Promet i komunikacije	25.507	25.396	23.805	23.214
Energetika	28.744	28.203	26.108	26.233
Proizvodnja, usluge i trgovina	32.016	31.826	29.095	28.950
Turizam	859	808	777	691
Banke	1.357	1.432	1.382	1.348
Ostalo	9.087	8.720	7.889	7.298
UKUPNO	97.570	96.385	89.056	87.734

U promatranom je razdoblju broj zaposlenih prema djelatnostima najveći u sektoru proizvodnje, usluga i trgovine, slijedi sektor energetike te prometa i komunikacije.

Grafikon: Postotak zaposlenih prema djelatnostima u trgovačkim društvima obuhvaćenog portfelja Republike Hrvatske na dan 31. 12. u razdoblju od 2011. do 2014. godine

U strukturi ukupno zaposlenih za isto razdoblje, proizvodnja, usluge i trgovina obuhvaćaju 33%, energetika 29%, a promet i komunikacije 26% zaposlenih.



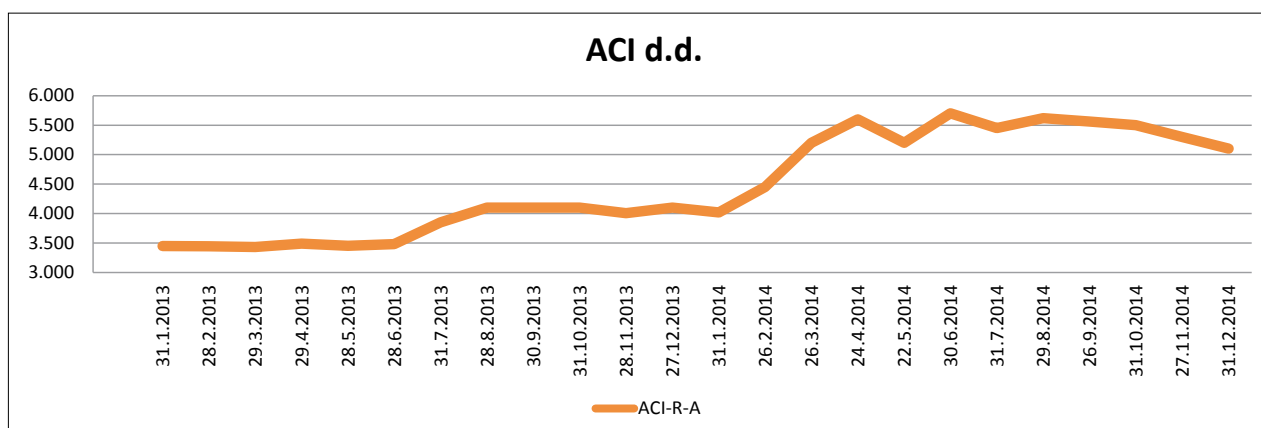
IV. DIONIČKA DRUŠTVA KOJA KOTIRAJU NA UREĐENOM TRŽIŠTU KAPITALA

U prikazanom portfelju društava u vlasništvu Republike Hrvatske dionice 13 trgovačkih društava uvrštene su na uređeno tržište kapitala i njima se trguje:

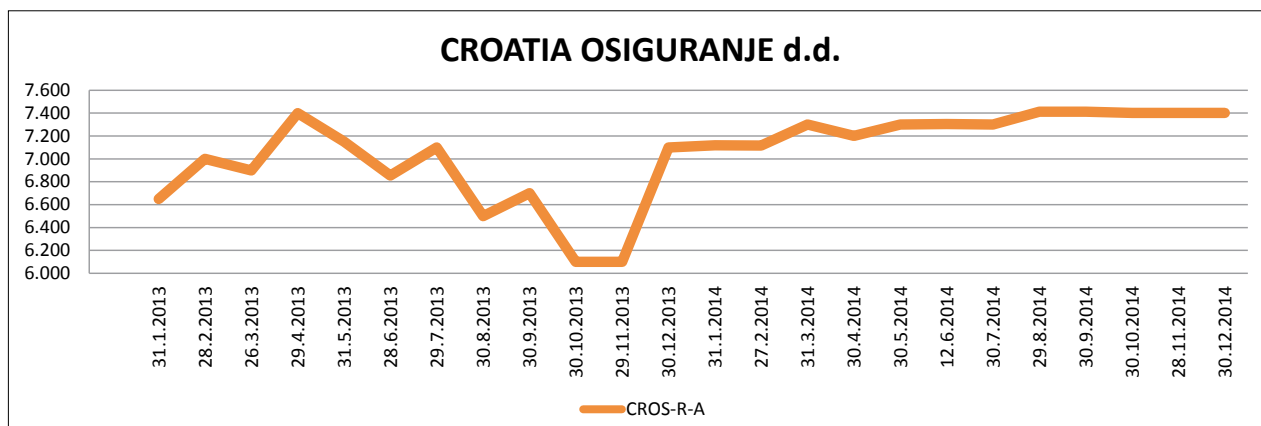
Jadranski naftovod (JANAF) d.d., Adriatic Croatia International Club (ACI) d.d., Croatia Airlines d.d.*, Luka Rijeka d.d., Imunološki zavod d.d., Croatia osiguranje d.d., Hrvatska poštanska banka d.d., INA – Industrija nafte d.d., Končar – Elektroin-

dustrija d.d., Petrokemija d.d., Podravka d.d., Đuro Đaković Holding d.d. i Sunčani Hvar d.d.

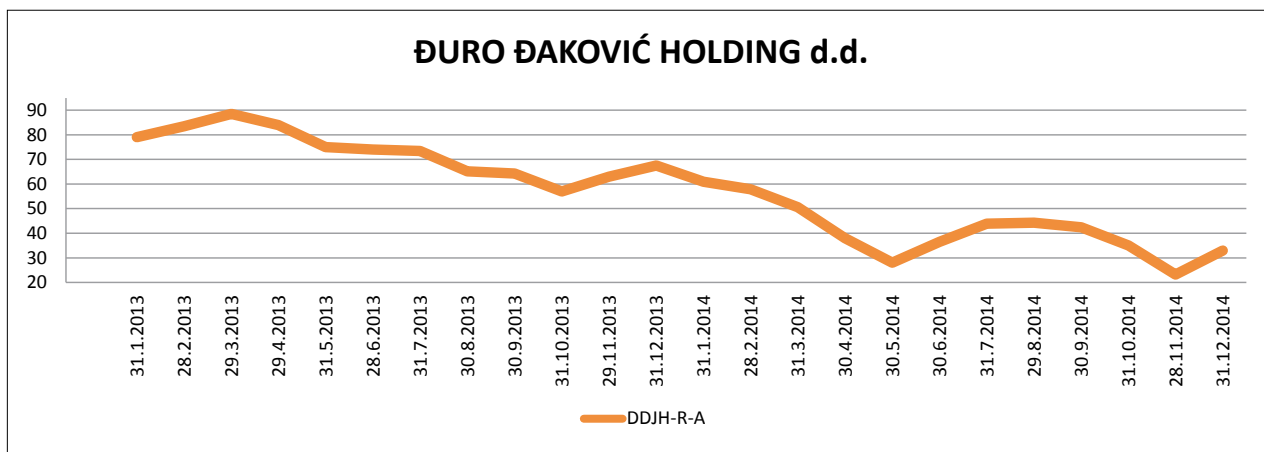
U grafičkim prikazima za kretanje cijena dionica na uređenom tržištu kapitala u godinama 2013. i 2014., u obzir su uzete posljednje cijene u mjesecu:



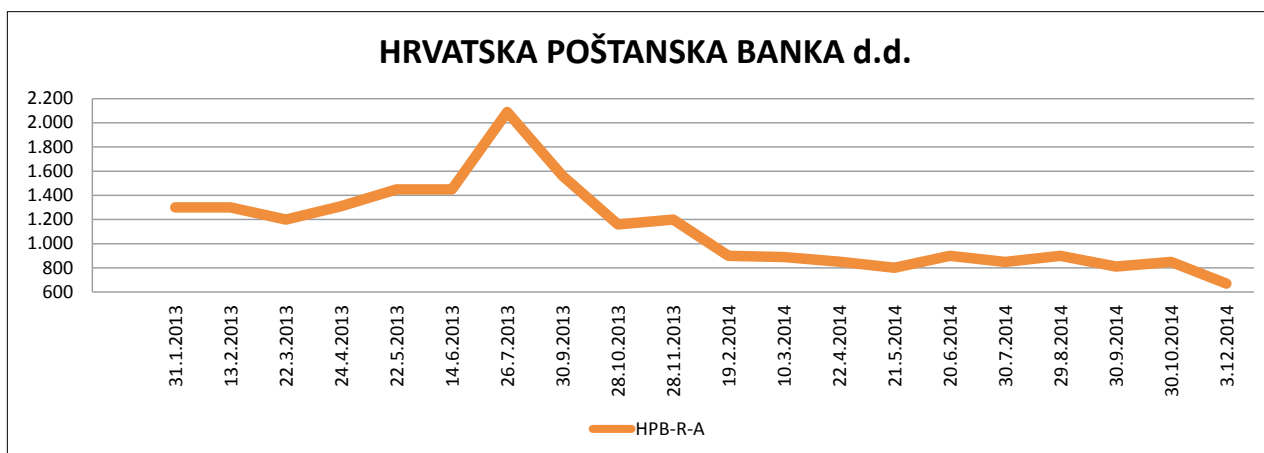
Cijena dionice ACI-ja d.d. bilježi rast od početka 2014. godine u odnosu na 2013. godinu, uz nastavak viših cjenovnih vrijednosti u cijeloj godini. Društvo ACI d.d. u travnju 2014. godine objavilo je planirana ulaganja u 2014. godini, uz znatne investicije.



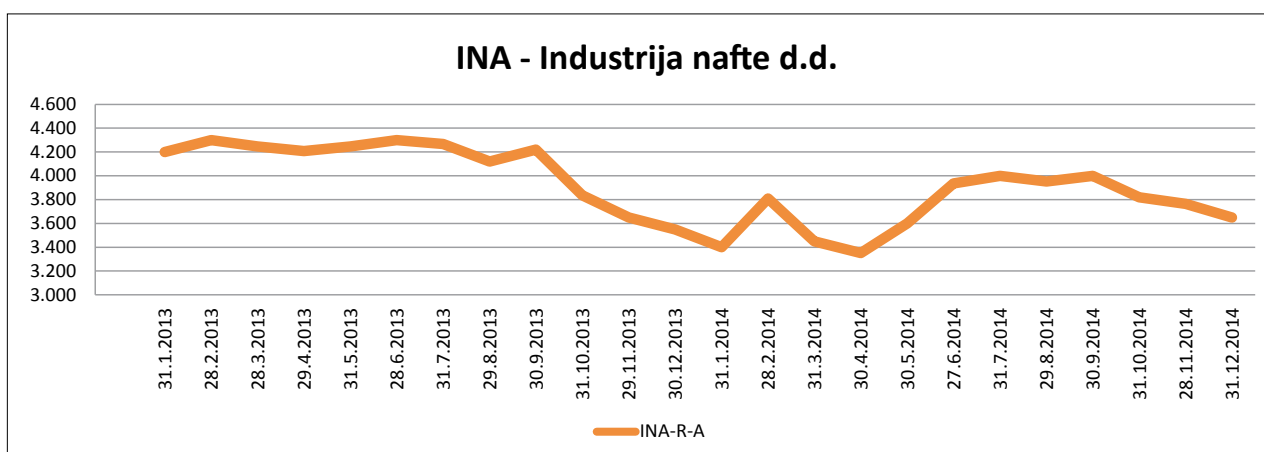
Cijena dionica društva Croatia osiguranje d.d. od kraja 2013. godine bilježi pojačan rast vrijednosti, a nakon što je Adris grupa d.d. polovinom 2014. godine preuzela većinski paket dionica društva, zabilježena je stagnacija na višim cjenovnim razinama.



Dionica društva Đuro Đaković Holding d.d. u navedenom razdoblju bilježi pad vrijednosti, uz veće oscilacije u vrijednostima. Slijedom navedenog, krajem 2014. godine, nakon što je Nadzorni odbor prihvatio plan restrukturiranja, Društvo je napravilo dokument Strategija i restrukturiranje te financijski plan 2015. – 2019. U istom je razdoblju temeljni kapital povećan izdavanjem novih dionica nominalne vrijednosti 20,00 kuna.

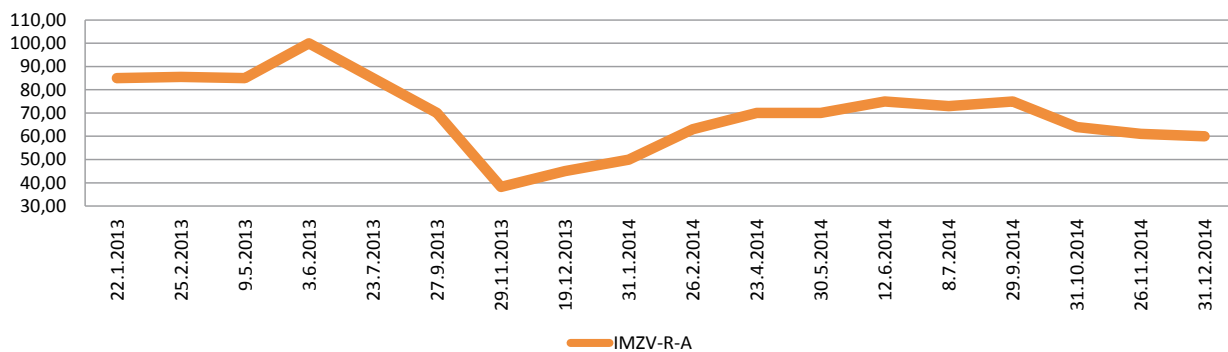


U promatranom razdoblju dionica društva Hrvatska poštanska banka d.d. bilježi (nakon naglog porasta polovinom 2013. godine) konstantan pad vrijednosti, da bi se krajem 2014. godine cijena spustila na najnižu razinu. Društvo se nalazi u postupku restrukturiranja.



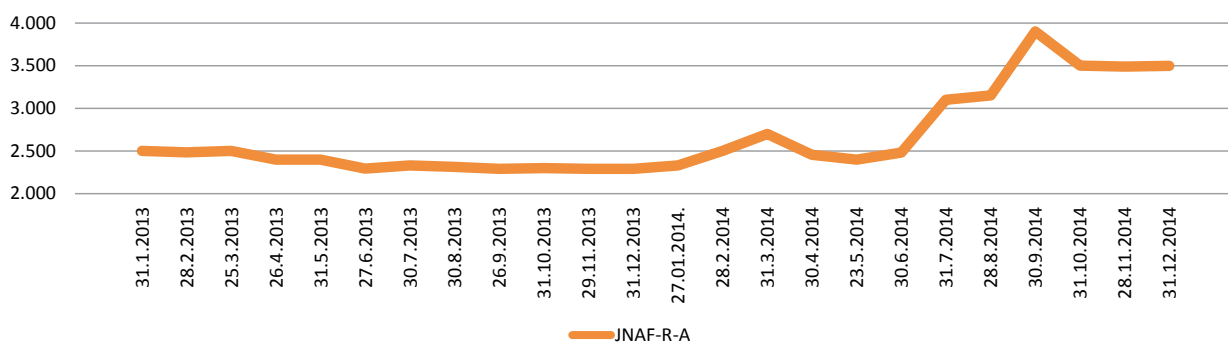
Dionice društva INA d.d. bilježe blaže oscilacije u cijeni tijekom promatranog razdoblja, uz zadržane slične vrijednosti. Manje oscilacije u cijeni dionica bile su potaknute nekim važnijim vijestima u 2014. godini, poput ulaska društva u dva značajnija projekta, odluke o zbrinjavanju viška zaposlenika te odluke o ukidanju uvrštenja GDR-ova na londonskoj burzi.

IMUNOLOŠKI ZAVOD d.d.



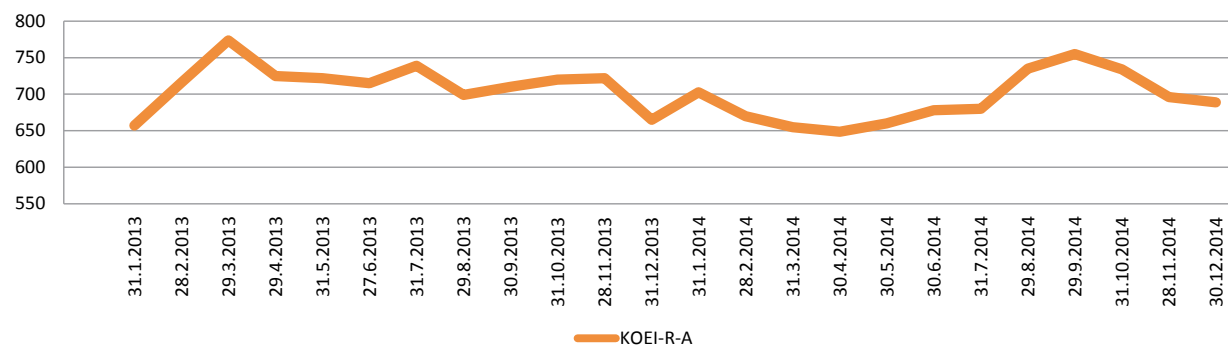
Vrijednost dionica Imunološkog zavoda d.d. bilježi pad vrijednosti u 2013. godini, te uzlazno kretanje vrijednosti dionica od početka 2014. godine, koje do kraja godine ostaju na približno sličnim vrijednostima. Godine 2014. upućen je javni poziv za iskazivanje interesa za kupnju dionica i dokapitalizaciju društva Imunološki zavod d.d.

JNAF-R-A

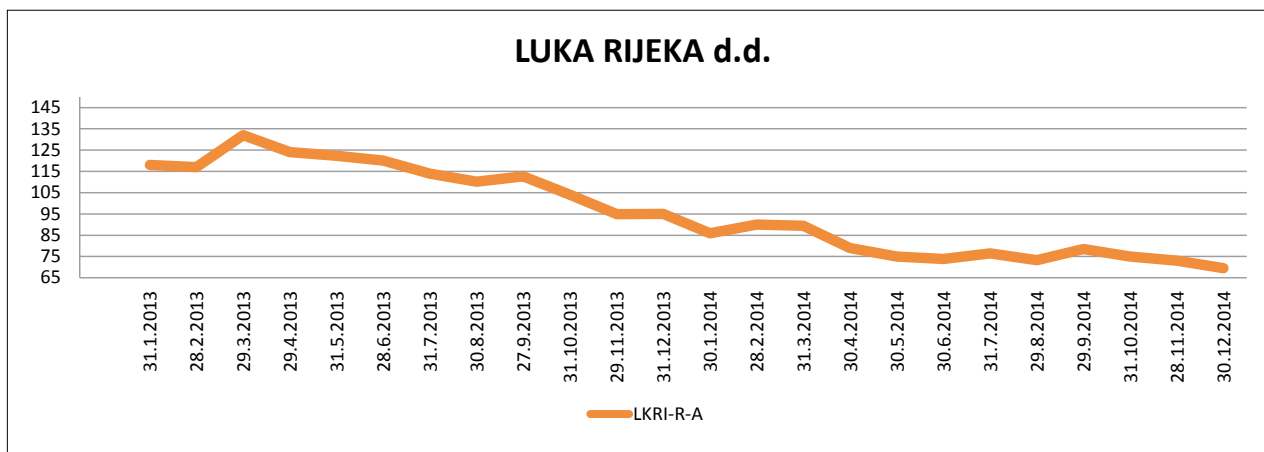


Dionica društva JNAF d.d. nakon stagnacije u 2013. godini, od početka 2014. godine konstantno bilježi rast, s manjim cjenovnim oscilacijama, te jačim rastom u posljednjoj polovini godine, kada je dosegla i najveću vrijednost od 3.900 kuna. Društvo JNAF d.d. u rujnu 2014. donijelo je odluku o povećanju temeljnog kapitala za 30,3 mil. kuna, te je povećana nominalna vrijednost dionice sa 2.770 na 2.800 kuna.

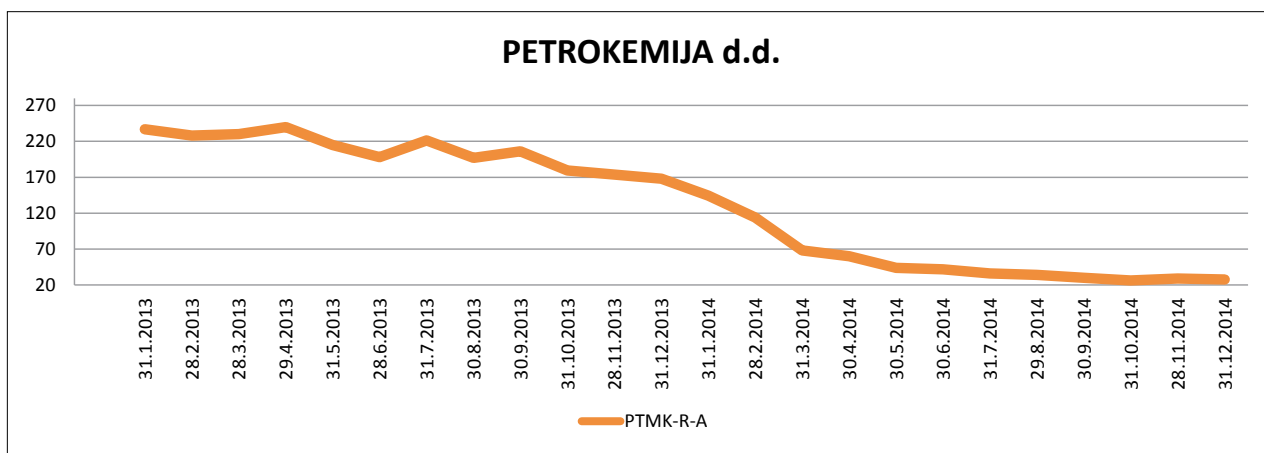
KONČAR - Elektroindustrija d.d.



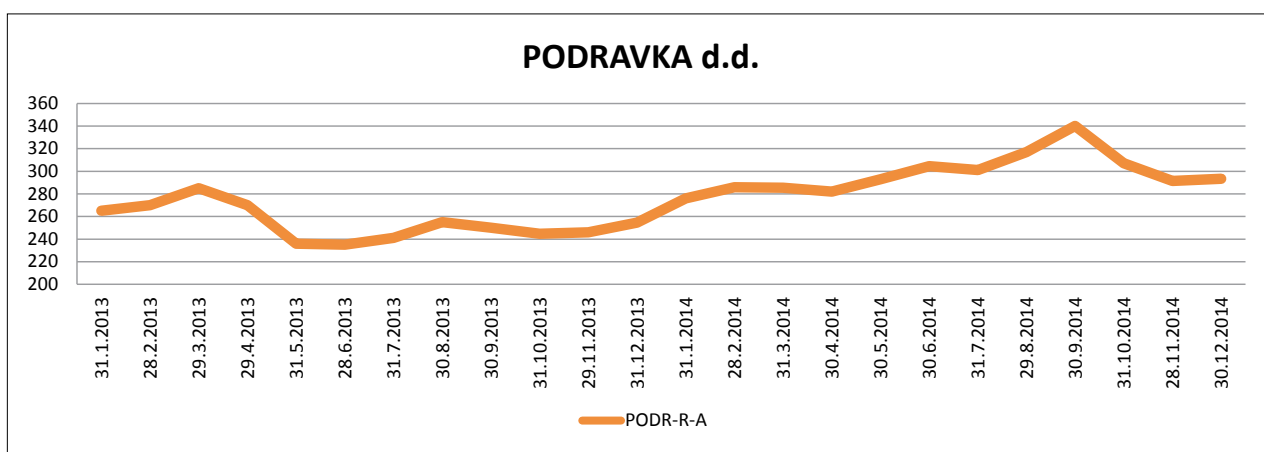
Dionica društva Končar - Elektroindustrija d.d. u promatranom razdoblju bilježi iznimno blage oscilacije, s gotovo neznatnim promjenama u cijeni dionice. Godine 2014. temeljni kapital Društva povećan je za 180 mil. kuna te je povećana i nominalna vrijednost dionice s 400,00 na 470,00 kuna.



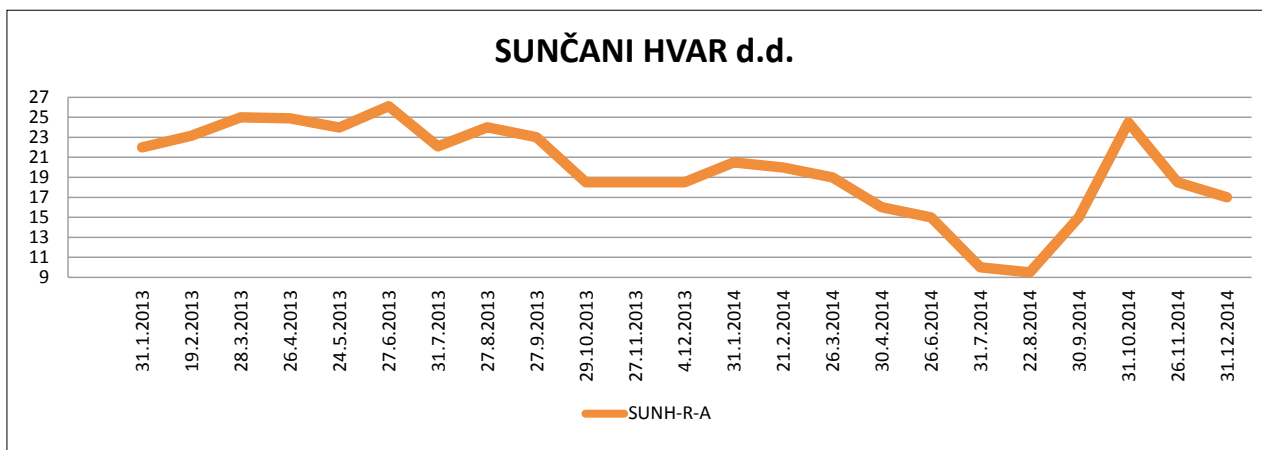
U promatranom razdoblju, posebice od početka 2014. godine, dionice Luke Rijeka d.d. bilježe konstantan pad vrijednosti. Društvo Luka Rijeka d.d. tijekom 2014. godine provelo je restrukturiranje te je smanjen temeljni kapital, kao i nominalna vrijednost dionica sa 100 kuna na 40 kuna.



U promatranom razdoblju dionica društva Petrokemija d.d. bilježi znatan pad vrijednosti. Postupak restrukturiranja još uvijek je u procesu, kao i traženje potencijalnog partnera.



Dionica društva Podravka d.d. u promatranom razdoblju ne bilježi prevelike oscilacije u cijeni, ali uz konstantan porast vrijednosti. Društvo je tijekom 2014. godine provodilo restrukturiranja, te je u tom periodu pripojilo četiri društva u kojima je imalo 100-postotni udjel u vlasništvu i napravilo program zbrinjavanja viška radnika. Društvo je sklopilo ugovor sa Zagrebačkom bankom, koja time postaje specijalist društva na Zagrebačkoj burzi. Nakon pristupanja Hrvatske Europskoj uniji, Društvo je donijelo odluku o prestanku proizvodnje u Poljskoj.



Trend kretanja dionica Sunčanog Hvara d.d. u promatranom je razdoblju u padu, uz manje oscilacije vrijednosti. Uz produženje roka za provođenje predstečajne nagodbe, krajem 2014. godine prihvaćen je novi Plan financijskog restrukturiranja.

* Graf kretanja cijene dionice Croatia Airlinesa d.d. u 2014. godini nije prikazan jer se njome iznimno rijetko trgovalo – zabilježene su četiri transakcije s količinom od 10 dionica i posljednjoj zabilježenoj vrijednosti na dan 30. 12. 2014. godine po cijeni od 100,00 kn. Potkraj 2014. godine donesena je odluka o ukidanju svih povlaštenih dionica Croatia Airlinesa d.d.

Financijska izvješća i ostale informacije, sukladno propisima, za ta dionička društva objavljuju se na internetskim stranicama Hrvatske agencije za nadzor financijskih usluga, Zagrebačke burze i na internetskim stranicama trgovačkih društava.

V. PRIKAZ PORTFELJA 49 TRGOVAČKIH DRUŠTAVA



Trgovačka društva od strateškog
interesa za RH >>



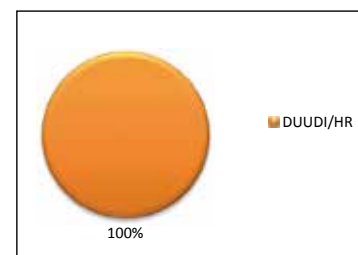
Uprava:
Ivica Nekić, predsjednik
Milan Knežević, član

Nadzorni odbor
Ruža Vučić, predsjednica
Niko Raič, zamjenik
Ante Modrić, član
Ljudevit Herceg, član

Zastupnik RH u Skupštini:
Ante Kotromanović, ministar

obrane
Ivan Vrdoljak, ministar
gospodarstva
Ranko Ostojić, ministar
unutarnjih poslova
Vesna Pusić, ministrica
vanjskih i europskih
poslova
Boris Lalovac, ministar
financija

Struktura vlasništva
na 31.12.2014. godine



OPĆI PODACI O DRUŠTVU

Agencija Alan d.o.o. osnovana je 1993. godine, a osnovna joj je djelatnost uvoz i izvoz naoružanja i vojne opreme. Posluje stabilno uz ostvarenje dobiti. Nema ovisnih trgovačkih društava.

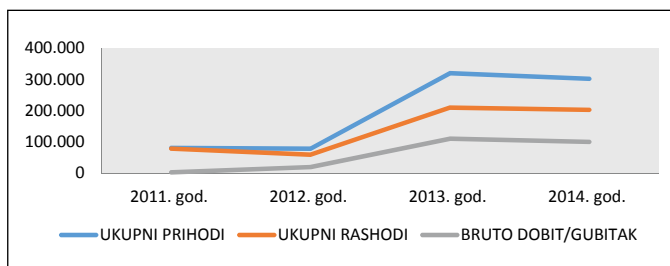
PREDMET POSLOVANJA DRUŠTVA

Društvo je specijalizirano za poslove uvoza i izvoza naoružanja i vojne opreme, kao i prodaju neperspektivnog naoružanja i vojne opreme. Agencija Alan d.o.o. ovlaštena je za sklapanje ugovora o proizvodnji naoružanja i vojne opreme, te za konzalting i posredovanje u području proizvodnje i prometa naoružanja i vojne opreme.

Glavne smjernice, vizija, misija i ciljevi trgovačkog društva Agencija Alan d.o.o. jesu promovirati, zastupati i štiti interese Republike Hrvatske obavljanjem temeljne djelatnosti, izvozom naoružanja i vojne opreme, kako novih proizvoda hrvatske vojne industrije tako i neperspektivnog naoružanja i vojne opreme za potrebe MORH-a, te aktivno promicanje proizvoda hrvatske vojne industrije na domaćem i inozemnom tržištu.

KLJUČNI FINANCIJSKI POKAZATELJI

Grafikon: Pregled ukupnih prihoda, rashoda i poslovnog rezultata u razdoblju od 2011. do 2014. godine (u 000 kn)



Tablice: Pregled skraćene bilance, računa dobiti i gubitka te financijski pokazatelji za 2013. i 2014. godinu (u 000 kn)

BILANCA U 000 KUNA	2013. god.	2014. god.
BILANCA AKTIVA		
DUGOTRAJNA IMOVINA	7.403	6.490
KRATKOTRAJNA IMOVINA	189.599	173.613
PLAĆENI TROŠKOVI BUDUĆEG RAZDOBLJA I OBRAČUNATI PRIHODI	7	401
UKUPNO AKTIVA	197.009	180.504
BILANCA - PASIVA		
KAPITAL I REZERVE	159.399	151.113
REZERVIRANJA	424	198
DUGOROČNE OBVEZE	0	0
KRATKOROČNE OBVEZE	37.186	29.193
ODGOĐENO PLAĆANJE TROŠKOVA I PRIHOD BUDUĆEGA RAZDOBLJA	0	0
UKUPNO - PASIVA	197.009	180.504

RAČUN DOBITI I GUBITKA u 000 kn	2013. god.	2014. god.
Poslovni prihodi	307.689	286.351
Poslovni rashodi	201.917	195.150
Financijski prihodi	11.837	15.458
Financijski rashodi	7.620	6.988
UKUPNI PRIHODI	319.526	301.809
UKUPNI RASHODI	209.537	202.138
DOBIT/GUBITAK PRIJE OPOREZIVANJA	109.989	99.671
Porez na dobit	22.022	19.990
NETO DOBIT	87.967	79.681

FINANCIJSKI POKAZATELJI	2013. god.	2014. god.
POKAZATELJI LIKVIDNOSTI		
Koeficijent tekuće likvidnosti	5,10	5,95
Koeficijent financijske stabilnosti	0,05	0,04
POKAZATELJ ZADUŽENOSTI		
Koeficijent zaduženosti	0,19	0,16
Koeficijent vlastitog financiranja	0,81	0,84
Koeficijent financiranja	0,23	0,19
POKAZATELJI AKTIVNOSTI		
Koeficijent obrtaja ukupne imovine	1,62	1,68
POKAZATELJ EKONOMIČNOSTI		
Ekonomičnost ukupnog poslovanja	1,52	1,49
POKAZATELJI PROFITABILNOSTI		
NETO RENTABILNOST IMOVINE (ROA)	44,65%	54,24%

Agencija Alan d.o.o. u 2014. godini ostvarila je bruto dobit u iznosu od 99,7 mil. kuna, što je 9,38% manje u odnosu na dobit u 2013. godini. Ukupni su prihodi 5,54% niži u odnosu na ostvarenje u 2013. godini, a rashodi su smanjeni za 3,53%.

Domaći i međunarodni tržišni uvjeti izravno su utjecali na pad ukupnih prihoda u 2014. godini, poput nemogućnosti sigurnog planiranja nastavka poslovanja s velikim kupcima s kojima se poslovalo prethodnih godina, jaka konkurencija kada je riječ o kvaliteti, cijenama itd.

U 2014. godini, Agencija Alan d.o.o. izvezla je hrvatske proizvode naoružanja i vojne opreme u vrijednosti od 45,5 mil. USD.

Sredstva ostvarena od izvoza naoružanja i vojne opreme, kroz nabavu vrijednost prodane robe, uplaćuju se u državni proračun i upotrebljavaju se za investicije u domaću vojnu proizvodnju.

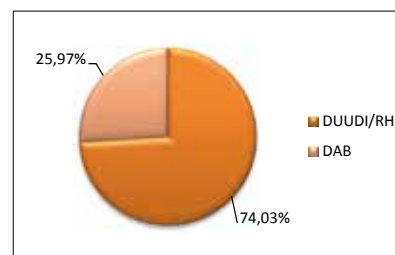


Uprava:
Anita Perković Škalic,
direktorica

Nadzorni odbor:
Zlatko Koštić, predsjednik
Vitimir Bijelić, zamjenik
Željko Renić, član
Ines Grković, članica
Barbara Ilijaš Juranić,
članica

**Zastupnik RH u
Skupštini:**
Ranko Ostojić,
potpredsjednik Vlade
RH i ministar unutarnjih
poslova
Marija Hrebac,
direktorica Državne
agencije za osiguranje
štednih uloga i sanaciju
banaka

Struktura vlasništva
na 31.12.2014. godine



OPĆI PODACI O DRUŠTVU

Agencija za komercijalnu djelatnost d.o.o. svoju povijest kao proizvođač osobnih dokumenata i visoko zaštićenih tiskovina započinje 1991. godine, izradom prve osobne iskaznice i putne isprave za građane Republike Hrvatske, a tu djelatnost zadržala je i danas.

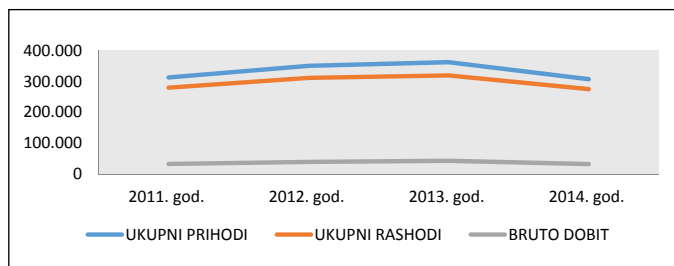
POVEZANA TRGOVAČKA DRUŠTVA

AKD Zaštita d.o.o., Zagreb, vlasništvo 100%, Hrvatski novčarski zavod d.o.o., Sveta Nedelja, AKD d.o.o. vlasništvo 57,40%, HNB vlasništvo 42,60% Indicum doel, Skopje, vlasništvo 100%

PREDMET POSLOVANJA DRUŠTVA

Agencija za komercijalnu djelatnost d.o.o. tehnološki je vrhunski opremljena tvrtka koja promišljenom organizacijom i primjenom najsuvremenijih radnih procesa proizvodi niz proizvoda, e-rješenja i usluga okupljenih u tri osnovna brenda: AKD Dokumenti, AKD pametne kartice i elektronička rješenja i AKD Zaštićeni tisak, a koji obuhvaćaju izradu osobnih dokumenata, pametnih kartica i e-rješenja te tiskovina zaštićenih od krivotvorenja i zlouporabe. Posjeduje i kapacitete za komercijalni tisak, dizajn i grafičku pripremu.

KLJUČNI FINANIJSKI POKAZATELJI



Grafičkon: Pregled ukupnih prihoda, rashoda i poslovnog rezultata u razdoblju od 2011. do 2014. godine (u 000 kn)

BILANCA U 000 KUNA	2013.	2014.
BILANCA - AKTIVA		
DUGOTRAJNA IMOVINA	151.591	135.331
I. NEMATERIJALNA IMOVINA	10.131	8.868
II. MATERIJALNA IMOVINA	139.528	124.160
III. DUGOTRAJNA FINANIJSKA IMOVINA	1.762	1.790
IV. POTRAŽIVANJA	0	0
V. ODGOĐENA POREZNA IMOVINA	170	513
KRATKOTRAJNA IMOVINA	298.442	311.838
I. ZALIHE	51.250	62.639
II. POTRAŽIVANJA	81.425	86.575
III. KRATKOTRAJNA FINANIJSKA IMOVINA	146.429	148.146
IV. NOVAC U BANC I BLAGAJNI	19.338	14.478
PLAĆENI TROŠKOVI BUDUĆEG RAZDOBLJA I OBRAČUNATI PRIHODI	1.493	1.294
UKUPNO AKTIVA	451.526	448.463

BILANCA U 000 KUNA	2013.	2014.
BILANCA - PASIVA		
KAPITAL I REZERVE	368.092	367.229
REZERVIRANJA	5.410	8.574
DUGOROČNE OBVEZE	15.766	8.946
KRATKOROČNE OBVEZE	53.842	61.381
ODGOĐENO PLAĆANJE TROŠKOVA I PRIHOD BUDUĆEGA RAZDOBLJA	8.416	2.333
UKUPNO – PASIVA	451.526	448.463

RAČUN DOBITI I GUBITKA u 000 kn	2013. god.	2014. god.
Poslovni prihodi	356.135	301.982
Poslovni rashodi	317.287	273.672
Financijski prihodi	6.658	5.613
Financijski rashodi	2.615	1.732
UKUPNI PRIHODI	362.793	307.595
UKUPNI RASHODI	319.902	275.404
DOBIT/GUBITAK PRIJE OPOREZIVANJA	42.891	32.191
Porez na dobit	6.789	6.624
NETO DOBIT	36.102	25.567

FINANIJSKI POKAZATELJI	2013. god.	2014. god.
POKAZATELJI LIKVIDNOSTI		
Koeficijent tekuće likvidnosti	5,54	5,08
Koeficijent financijske stabilnosti	0,39	0,36
POKAZATELJ ZADUŽENOSTI		
Koeficijent zaduženosti	0,15	0,16
Koeficijent vlastitog financiranja	0,82	0,82
Koeficijent financiranja	0,19	0,19
POKAZATELJI AKTIVNOSTI		
Koeficijent obrtaja ukupne imovine	0,81	0,69
POKAZATELJ EKONOMIČNOSTI		
Ekonomičnost ukupnog poslovanja	1,13	1,12
POKAZATELJI PROFITABILNOSTI		
NETO RENTABILNOST IMOVINE (ROA)	8,02%	5,72%

AKD grupa u 2014. godini ostvarila je ukupne prihode u iznosu od 307,6 mil. kuna, koji su u odnosu na prihode u 2013. godini niži za 15,21%. Uzrok je promjena tržišnih uvjeta, odnosno pad potražnje za putnim dokumentima u AKD d.o.o. matici, a u povezanim je društvima također smanjen prihod od pružanja usluge zaštite te je pala i prodaja kovanica. Ukupni rashodi AKD grupe u 2014. godini iznose 275,4 mil. kuna i niži su za 13,90% u odnosu na 2013. godinu.

AKD grupa ostvarila je neto dobit u iznosu od 25,6 mil. kuna, koja je niža za 29,18% u odnosu na 2013. godinu. Pritom je u 2014. godini AKD d.o.o. matica ostvarila neto dobit u iznosu od 25,9 mil. kuna, HNZ d.o.o. ostvario je neto dobit u iznosu od 0,556 mil. kuna, a AKD Zaštita d.o.o. poslovala je s gubitkom u iznosu od 0,956 mil. kuna.

AKD d.o.o. matica 2014. godine angažirala je vlastite razvojne resurse u trima strateškim projektima iz područja identifikacijskih rješenja. Investicijske aktivnosti u 2014. godini odnose se na nabavu softvera, informatičke i računalne opreme te strojeva i opreme za rad. Investicije su financirane iz vlastitih sredstava.



AUTOCESTA RIJEKA – ZAGREB d.d.

www.arz.hr

Širolina 4, 10 000 Zagreb



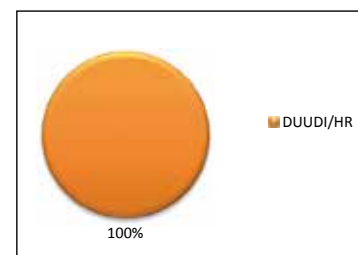
Josip Šala

Uprava:
Josip Šala, predsjednik
Slavica Grđan, članica

Nadzorni odbor:
Renata Blažević, predsjednica
Krunoslav Šams, zamjenik
Mladen Efendić, član (do 17. 12. 2014.)

Zastupnik RH u Skupštini:
Siniša Hajdaš Dončić,
ministar pomorstva,
prometa i infrastrukture

Struktura vlasništva
na 31.12.2014. godine



OPĆI PODACI O DRUŠTVU

Društvo je započelo s radom 15. ožujka 1998. godine, u okviru restrukturiranja cestovne mreže RH. Njegova je gospodarska svrha zatvaranje financijske konstrukcije, građenje, gospodarenje i održavanje autoceste Rijeka – Zagreb te njezinih cestovnih i pratećih objekata na cestovnom zemljištu, u sklopu ostvarivanja prava iz koncesije koje se Društvu dodjeljuje na temelju odluke Vlade Republike Hrvatske. Temeljni kapital podijeljen je na 21.520 dionica, u nominalnom iznosu od 100.000 kuna koje glase na ime.

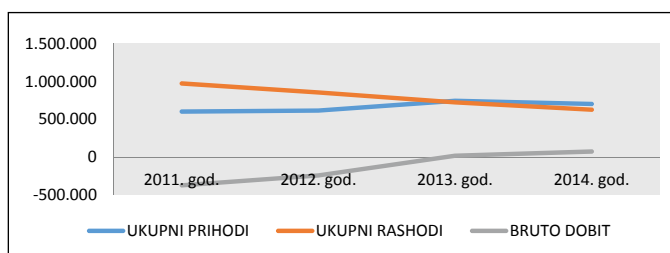
POVEZANO TRGOVAČKO DRUŠTVO

HAC ONC – zajedničko društvo s Hrvatskim autocestama d.o.o., vlasništvo 27%

PREDMET POSLOVANJA DRUŠTVA

Društvo Autocesta Rijeka – Zagreb d.o.o. iznimno je važno u povezivanju pomorske luke s glavnim gradom, ali uvelike pridonosi i direktnoj koristi te ostvarivanju novih mogućnosti hrvatskoga gospodarstva, stoga je osnova njegova poslovanja sigurna, dobro održavana i protočna autocesta. Autocesta Rijeka – Zagreb d.d. upravlja dionicom zatvorenog sustava naplate cestarine od Zagreba do Rijeke u duljini od 146,5 km na 12 naplatnih postaja, te otvorenim sustavom naplate na naplatnim postajama most Krk i Rupa. Društvo se ponaša u skladu s profesionalnim i etičkim vrijednostima, surađuje s drugima i raste u skladu s razvojnim potrebama Republike Hrvatske. Nastoji biti sinonim pažljivog i odgovornog odnosa prema korisnicima, društvenoj zajednici, zaposlenicima i okolišu.

KLJUČNI FINANIJSKI POKAZATELJI



Grafikon: Pregled ukupnih prihoda, rashoda i poslovnog rezultata u razdoblju od 2011. do 2014. godine (u 000 kn)

BILANCA U 000 KUNA	2013.	2014.
BILANCA - AKTIVA		
DUGOTRAJNA IMOVINA	3.981.413	3.755.457
I. NEMATERIJALNA IMOVINA	3.921.460	3.698.306
II. MATERIJALNA IMOVINA	24.330	23.211
III. DUGOTRAJNA FINANIJSKA IMOVINA	35.623	33.940
IV. POTRAŽIVANJA	0	0
V. ODGOĐENA POREZNA IMOVINA	0	0
KRATKOTRAJNA IMOVINA	282.018	416.110
I. ZALIHE	393	219
II. POTRAŽIVANJA	64.465	29.324
III. KRATKOTRAJNA FINANIJSKA IMOVINA	194.274	372.827
IV. NOVAC U BANC I BLAGAJNI	22.886	13.740
PLAĆENI TROŠKOVI BUDUĆEG	16.553	24.809
RAZDOBLJA I OBRACUNATI PRIHODI		
UKUPNO AKTIVA	4.279.984	4.196.376

Tablice: Pregled skraćene bilance, računa dobiti i gubitka te financijski pokazatelji za 2013. i 2014. godinu (u 000 kn)

BILANCA - PASIVA		
KAPITAL I REZERVE	-4.009.044	-3.933.040
REZERVIRANJA	16.502	15.887
DUGOROČNE OBVEZE	5.837.381	6.748.169
KRATKOROČNE OBVEZE	1.534.891	518.924
ODGOĐENO PLAĆANJE TROŠKOVA I PRIHOD BUDUĆEGA RAZDOBLJA	900.254	846.436
UKUPNO - PASIVA	4.279.984	4.196.376

RAČUN DOBITI I GUBITKA u 000	2013.	2014.
Poslovni prihodi	740.746	695.319
Poslovni rashodi	485.178	440.476
Financijski prihodi	3.894	7.696
Financijski rashodi	239.255	186.541
UKUPNI PRIHODI	744.640	703.015
UKUPNI RASHODI	724.433	627.017
DOBIT/GUBITAK PRIJE OPOREZIVANJA	20.207	75.998
Porez na dobit	0	0
NETO DOBIT	20.207	75.998

FINANIJSKI POKAZATELJI	2013.	2014.
POKAZATELJI LIKVIDNOSTI		
Koeficijent tekuće likvidnosti	0,18	0,80
Koeficijent financijske stabilnosti	2,18	1,33
POKAZATELJ ZADUŽENOSTI		
Koeficijent zaduženosti	1,73	1,74
Koeficijent vlastitog financiranja	-0,94	-0,94
Koeficijent financiranja	-1,84	-1,85
POKAZATELJI AKTIVNOSTI		
Koeficijent obrtaja ukupne imovine	0,17	0,17
POKAZATELJ EKONOMIČNOSTI		
Ekonomičnost ukupnog poslovanja	1,03	1,12
POKAZATELJI PROFITABILNOSTI		
Neto rentabilnost imovine (ROA)	0,47%	1,82%

Autocesta Rijeka – Zagreb d.d. u 2014. godini ostvarila je 703.014.977 kuna ukupnih prihoda, što je za 5% više od plana za 2014. godinu. Najveći udio u strukturi ukupnih prihoda čine prihodi od naplate cestarine, koji su 3% veći u odnosu na 2013. godinu. Ostvareni prihodi u 2014. godini u odnosu na 2013. godinu u stavci su ostvarenih prihoda od naknade troškova po koncesijskom ugovoru za održavanje zaobilaznice grada Rijeke, što je posljedica refundacija iz prethodnih godina. U 2014. godini Društvo je prema procjenama ostvarilo 627.017.266 kuna ukupnih rashoda, što je na razini planiranih vrijednosti za 2014. godinu, odnosno 14% niže od ostvarenja ukupnih rashoda u 2013. godini.

Smanjenje ukupnih rashoda poslovanja posljedica je procesa restrukturiranja Društva izdvajanjem poslova naplate cestarine i redovitog održavanja autoceste. Uslugu redovitog održavanja autoceste i naplate cestarine od 1. veljače 2014. godine Društvu pruža HAC ONC d.o.o., nakon preuzimanja tvrtke kćeri ARZ-ON d.o.o. U rujnu 2014. godine izrađen je i potpisan Ugovor o pružanju usluga redovitog održavanja autoceste i naplati cestarine, kojim su regulirana prava i obveze s tvrtkom HAC ONC d.o.o., te je ugovorena mjesečna naknada u fiksnom iznosu.

Ostvarena dobit Društva u iznosu od 75.997.710 upotrijebit će se za pokriće gubitaka prenesenih iz prethodnih godina.

Ulica grada Vukovara 37, 10 000 Zagreb



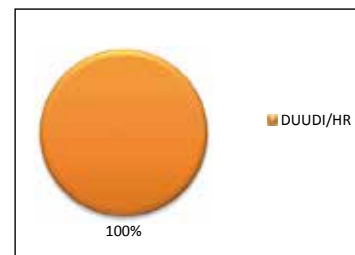
Uprava:
Perica Jukić, predsjednik
Zvonko Ercegovac, član
Željko Štromar, član
Saša Dujmić, član

Nadzorni odbor:
Nikola Bruketa, predsjednik
Igor Džajić, član
Žarko Primorac, član

Juraj Bukša, član
Ivo Uglešić, član
Mirko Žužić, član
Jadranko Berlenji, član

**Zastupnik RH u
Skupštini:**
Ivan Vrdoljak, ministar
gospodarstva

Struktura vlasništva
na 31.12.2014. godine



OPĆI PODACI O DRUŠTVU

Hrvatska elektroprivreda d.d. trgovačko je društvo u 100-postotnom vlasništvu Republike Hrvatske, osnovano 1990. godine kao javno poduzeće Hrvatska elektroprivreda d.d. (HEP d.d.) za proizvodnju, prijenos, distribuciju električne energije i upravljanje elektroenergetskim sustavom. Hrvatska elektroprivreda d.d. nacionalna je elektroenergetska tvrtka, koja se više od jednog stoljeća bavi proizvodnjom, prijenosom i distribucijom električne energije, a posljednjih nekoliko desetljeća i opskrbom kupaca toplinom te distribucijom plina.

Hrvatska elektroprivreda d.d. osnivač je i jedini vlasnik 16 društava koja čine HEP grupu te objedinjuje vođenje njezinih ovisnih društava i zadržava vlasništvo nad imovinom, koju ugovorno prenosi na upravljanje ovisnim društvima ili tvrtkama kćerima. Vladajuće društvo (matica) HEP grupe jest Hrvatska elektroprivreda d.d., koje obavlja funkciju korporativnog upravljanja HEP grupom i jamči uvjete za sigurnu i pouzdanu opskrbu kupaca električnom energijom. Unutar HEP grupe jasno su odvojena (upravljački, računovodstveno i pravno) društva koja obavljaju regulirane djelatnosti (prijenos i distribucija) od nereguliranih djelatnosti (proizvodnja i opskrba). Hrvatska elektroprivreda d.d. suvlasnik je i Nuklearne elektrane Krško u Republici Sloveniji.

POVEZANA TRGOVAČKA DRUŠTVA

- HEP – Proizvodnja d.o.o., Zagreb, proizvodnja električne energije i topline, vlasništvo 100%
- Hrvatski operator tržišta prijenosnog sustava d.o.o., Zagreb, prijenos električne energije, vlasništvo 100%
- HEP – Operator distribucijskog sustava d.o.o., Zagreb, distribucija električne energije, vlasništvo 100%
- HEP – Opskrba d.o.o., Zagreb, opskrba električnom energijom, vlasništvo 100%
- HEP – Toplinarstvo d.o.o., Zagreb, proizvodnja i distribucija toplinske energije, vlasništvo 100%
- HEP – Trgovina d.o.o., Zagreb, trgovanje električnom energijom i optimiranje rada elektrana, vlasništvo 100%
- HEP – Plin d.o.o., Osijek, distribucija i opskrba plina, vlasništvo 100%
- APO d.o.o., usluge zaštite okoliša, vlasništvo 100%
- HEP – ESCO d.o.o. vođenje i financiranje projekata energetske učinkovitosti, vlasništvo 100%
- Plomin Holding d.o.o., razvoj infrastrukture okolnog područja Plomina, vlasništvo 100%
- CS Buško Blato d.o.o., BiH, održavanje opreme hidroelektrana, vlasništvo 100%
- HEP – Odmor i rekreacija d.o.o., usluge turizma i ugostiteljstva, vlasništvo 100%
- HEP – NOC, usluge obrazovanja, usavršavanja i smještaja i školovanja, vlasništvo 100%
- HEP – Obnovljivi izvori energije d.o.o., proizvodnja električne energije, vlasništvo 100%
- Program Sava d.o.o., usluge pripreme višenamjenskih nekretninskih projekata, vlasništvo 100%
- HEP – Trgovina d.o.o., Slovenija, trgovanje električnom energijom, vlasništvo 100%
- HEP – Magyarorsag Energia KFT, Mađarska, trgovanje električnom energijom, vlasništvo 100%

- HEP – Trade d.o.o., BiH, trgovanje električnom energijom, vlasništvo 100%
- HEP – Trade d.o.o., Srbija, trgovanje električnom energijom, vlasništvo 100%
- HEP – KS sh.p.k, Kosovo, trgovanje električnom energijom, vlasništvo 100%
- HEP – Telekomunikacije d.o.o., telekomunikacijske usluge, vlasništvo 100%
- HEP – Opskrba plinom d.o.o., opskrba na veleprodajnom tržištu plina, vlasništvo 100%
- TE Plomin d.o.o., proizvodnja električne energije, vlasništvo 50%
- LNG Hrvatska d.o.o., poslovi s ukapljenim prirodnim plinom, vlasništvo 50%
- NE – Krško, Slovenija, proizvodnja električne energije, vlasništvo 50%

PREDMET POSLOVANJA DRUŠTVA

Dvije osnovne djelatnosti Hrvatske elektroprivrede d.d. jesu proizvodnja električne energije i opskrba električnom energijom.

HEP grupa raspolaže s 4.212 MW instalirane snage za proizvodnju električne energije i 1.670 MW snage za proizvodnju topline. U sastavu HEP Proizvodnje d.o.o. nalazi se 26 hidroelektrana i osam termoelektrana, koje se kao pogonskim gorivom koriste loživim uljem, prirodnim plinom i ugljenom. Hrvatska elektroprivreda d.d. sve više pažnje usmjerava na proizvodnju energije iz obnovljivih izvora energije.

HEP grupa u 2014. godini u potpunosti je ispunila svoju misiju sigurne, kvalitetne i pouzdane opskrbe energijom kupaca te ostvarila dobre poslovne rezultate. Neto dobit Grupe iznosi 2,5 milijarde kuna, a investicijska ulaganja u gradnju novih te zamjene i rekonstrukcije postojećih objekata dosegla su znatne 2 milijarde kuna. U vlastitim proizvodnim objektima proizvedeno je 14,3 TWh električne energije. Ostvarena je vrlo dobra raspoloživost elektrana, prijenosne i distribucijske mreže bez znatnijih poremećaja u isporuci električne energije, toplinske energije i plina.

Godine 2014. započet je Projekt operativne i strateške transformacije HEP-a te niz aktivnosti restrukturiranja poslovnog sustava u vezi s primjenom propisa koji reguliraju energetske sektor (nastavak procesa certificiranja Hrvatskog operatora prijenosnog sustava te aktivnosti daljnjeg usklađivanja položaja društva HEP – Operator distribucijskog sustava d.o.o. u HEP grupi, sukladno zakonskim odredbama o neovisnosti i pravima odlučivanja).

S obzirom na ulogu hrvatskoga energetskega lidera, Odlukom Vlade RH HEP d.d. u veljači je određen za opskrbljivača na veleprodajnom tržištu plina za razdoblje do 31. ožujka 2017. godine. Hrvatska elektroprivreda d.d., kao opskrbljivač na veleprodajnom tržištu, od 1. travnja 2014. po reguliranim uvjetima prodaje plin opskrbljivačima u obvezi javne usluge opskrbe plinom za potrebe kupaca iz kategorije kućanstvo te osigurava pouzdanu i sigurnu opskrbu plinom.

S ciljem zadržavanja dominantnog udjela na hrvatskom tržištu električnom energijom, HEP je tijekom 2014. godine intenzivno radio na poboljšanju usluga te razvoju i ponudi novih, inovativnih proizvoda prilagođenih zahtjevima kupaca te nastavio s nizom drugih aktivnosti u skladu s normama održivog razvoja i društveno odgovornog poslovanja. Također su pripremane aktivnosti za izlazak na okolna tržišta, od kojeg se očekuje nadoknađivanje gubitka dijela

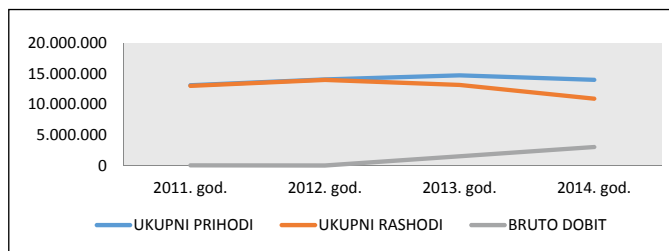
prihoda na hrvatskom tržištu.

HEP grupa dugoročnim investicijskim ciklusom nastoji odgovoriti zahtjevima razvoja energetskog sektora u Republici Hrvatskoj, uz uvažavanje novonastalih okolnosti, kao što je sve veća prisutnost ostalih sudionika na otvorenom tržištu, osobito u opskrbi električnom energijom i proizvodnji električne energije iz obnovljivih izvora energije. Godine 2014. nastavljen je razvoj projekta gradnje TE Plomin C-500 koji je, sukladno Zakonu o strateškim investicijskim projektima RH, odlukom Vlade od 15. svibnja 2014. proglašen projektom od strateške važnosti za RH.

Poboljšanje financijskog poslovanja i proaktivno upravljanje likvidnošću prepoznale su i agencije za rejting Standard & Poor's i Moody's, koje su poboljšane izglede HEP-a, dodijeljene krajem 2013. godine, više puta potvrdile 2014. godine, unatoč padu prognoza za kretanje ocjene državnog rejtinga.

KLJUČNI FINANCIJSKI POKAZATELJI

Grafikon: Pregled ukupnih prihoda, rashoda i poslovnog rezultata u razdoblju od 2011. do 2014. godine (u 000 kn)



Tablice: Pregled skraćene bilance, računa dobiti i gubitka te financijski pokazatelji za 2013. i 2014. godinu (u 000 kn)

BILANCA U 000 KUNA	2013.	2014.
BILANCA - AKTIVA		
DUGOTRAJNA IMOVINA	30.701.948	30.779.160
I. NEMATERIJALNA IMOVINA	140.895	150.172
II. MATERIJALNA IMOVINA	29.613.789	29.727.643
III. DUGOTRAJNA FINANCIJSKA IMOVINA	141.463	210.450
IV. POTRAŽIVANJA	49.154	36.988
V. ODGOĐENA POREZNA IMOVINA	756.647	653.907
KRATKOTRAJNA IMOVINA	3.847.385	5.053.642
I. ZALIHE	1.154.404	1.613.297
II. POTRAŽIVANJA	2.059.738	1.922.345
III. KRATKOTRAJNA FINANCIJSKA IMOVINA	372.399	438.100
IV. NOVAC U BANCIMA I BLAGAJNAMA	260.844	1.079.900
PLAĆENI TROŠKOVI BUDUĆEG RAZDOBLJA I OBRAČUNATI PRIHODI	22.107	23.916
UKUPNO AKTIVA	34.571.440	35.856.718
BILANCA - PASIVA		
KAPITAL I REZERVE	19.845.562	22.077.573
REZERVIRANJA	808.383	902.779
DUGOROČNE OBVEZE	6.088.546	5.253.564
KRATKOROČNE OBVEZE	3.694.897	3.597.427
ODGOĐENO PLAĆANJE TROŠKOVA I PRIHOD BUDUĆEGA RAZDOBLJA	4.134.052	4.025.375
UKUPNO PASIVA	34.571.440	35.856.718

RAČUN DOBITI I GUBITKA u 000	2013.	2014.
Poslovni prihodi	14.694.917	13.599.174
Poslovni rashodi	12.321.307	10.398.725
Financijski prihodi	62.540	433.671
Financijski rashodi	873.288	556.577
UKUPNI PRIHODI	14.757.457	14.032.845
UKUPNI RASHODI	13.194.595	10.955.302
DOBIT/GUBITAK PRIJE OPOREZIVANJA	1.562.862	3.077.543
Porez na dobit	264.658	612.119
NETO DOBIT	1.298.204	2.465.424

FINANCIJSKI POKAZATELJI	2013.	2014.
POKAZATELJI LIKVIDNOSTI		
Koeficijent tekuće likvidnosti	1,04	1,40
Koeficijent financijske stabilnosti	1,18	1,13
POKAZATELJI ZADUŽENOSTI		
Koeficijent zaduženosti	0,28	0,25
Koeficijent vlastitog financiranja	0,57	0,62
Koeficijent financiranja	0,49	0,40
POKAZATELJI AKTIVNOSTI		
Koeficijent obrtaja ukupne imovine	0,43	0,39
POKAZATELJI EKONOMIČNOSTI		
Ekonomičnost ukupnog poslovanja	1,12	1,28
POKAZATELJI PROFITABILNOSTI		
NETO RENTABILNOST IMOVINE (ROA)	3,76%	6,88%

U 2014. godini ostvarena je neto dobit od 2,46 mlrd. kn, što je 1,16 mlrd. kn više u odnosu na 2013., kada je ostvarena neto dobit u iznosu od 1,30 mlrd. kn.

Najveći doprinos konsolidiranim rezultatima Grupe ostvarila je djelatnost električne energije, potom djelatnost plina, dok je u djelatnosti toplinarstva ostvaren gubitak.

Uz poslovne prihode od 13.599,2 mil. kn i poslovne rashode od 10.398,7 mil. kn, ostvarena je dobit iz poslovanja od 3,2 mlrd. kn, što je za 826,8 mil. kn više nego u prethodnoj godini.

Poslovni prihodi smanjeni su za 1.095,7 mil. kn (7,5%) u odnosu na 2013. godinu, što je ponajprije rezultat smanjenja prihoda od prodaje električne energije domaćim kupcima.

Poslovni rashodi Grupe u 2014. godini smanjili su se za 1.922,6 mil. kn (15,6%).

Zbog povoljnih hidroloških uvjeta, pada potrošnje i gubitka dijela tržišta te smanjenja prosječnih cijena energetskoga goriva i električne energije, troškovi nabave i proizvodnje električne energije iznose 2.842,7 mil. kn te su ukupno smanjeni za 1.953,3 mil. kn ili 40,7% u odnosu na 2013. godinu.

HEP je od 1. travnja 2014. godine, po reguliranim uvjetima, započeo s obavljanjem djelatnosti veleprodaje plina opskrbljivačima koji imaju obvezu opskrbe kao javne usluge. Prihodi od djelatnosti veleprodaje plina u 2014. godini iznose 689,6 mil. kn.

Smanjenje novčanih izdataka za nabavu električne energije i energetsko gorivo dodatno su ojačali likvidnost Grupe te su sve obveze prema dobavljačima plaćane u roku dospijea, a investicije su financirane vlastitim sredstvima, bez potrebe novoga dugoročnog zaduženja.

U skladu s ostvarenim rezultatima poslovanja, svi su financijski pokazatelji (kao i pokazatelji po ugovorenim kreditima) ostvareni na zadovoljavajućoj razini.

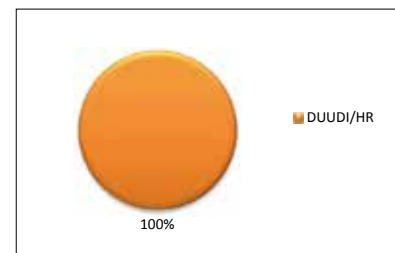


Uprava:
Danijel Ferić, predsjednik
Dražen Kovač, član
Oleg Valjalo, član

Nadzorni odbor:
Vjekoslav Mrakovčić, predsjednik
Hrvoje Mršić, zamjenik
Ivica Prlander, član
Viktor Peršić, član
Jasminka Lojen, članica

Zastupnik RH u Skupštini:
Boris Lalovac, ministar financija
Vedran Mornar, ministar znanosti obrazovanja i sporta
Andrea Zlatar Violačić, ministrica kulture

Struktura vlasništva
 na 31.12.2014. godine



OPĆI PODACI O DRUŠTVU

Hrvatska lutrija jest društvo s ograničenom odgovornošću za organiziranje i priređivanje igara na sreću te zabavnih igara, a sustav, vrste i uvjeti priređivanja igara na sreću uređeni su Zakonom o igrama na sreću.

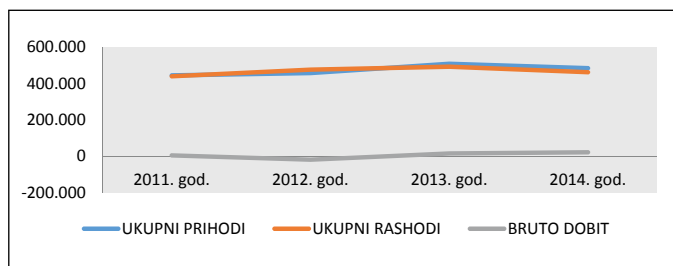
Jedini osnivač i vlasnik Društva jest Republika Hrvatska, sukladno Uredbi o osnivanju Hrvatske lutrije d.o.o. Nema povezanih trgovačkih društava.

PREDMET POSLOVANJA DRUŠTVA

Hrvatska lutrija d.o.o. na tržištu u Republici Hrvatskoj prisutna je s bogatim asortimanom igara (raznovrsne lutrijske igre, kladioničke igre, igre na automatima i u kasinima). Društvo nastoji bogatim asortimanom svojih proizvoda, inovativnošću, primjenom suvremenih tehnoloških dostignuća i kvalitetnom uslugom biti konkurentno na tržištu. Priređivanjem igara na sreću na kontroliran i društveno odgovoran način generira sredstva za društveno korisne djelatnosti i humanitarne aktivnosti.

KLJUČNI FINACIJSKI POKAZATELJI

Grafikon: Pregled ukupnih prihoda, rashoda i poslovnog rezultata u razdoblju od 2011. do 2014. godine (u 000 kn)



Tablice: Pregled skraćene bilance, računa dobiti i gubitaka te financijski pokazatelji za 2013. i 2014. godinu (u 000 kn)

BILANCA U 000 KUNA	2013.	2014.
DUGOTRAJNA IMOVINA	91.077	102.340
I. NEMATERIJALNA IMOVINA	10.028	9.430
II. MATERIJALNA IMOVINA	75.150	86.005
III. DUGOTRAJNA FINACIJSKA IMOVINA	857	707
IV. POTRAŽIVANJA	913	820
V. ODGOĐENA POREZNA IMOVINA	4.129	5.378
KRATKOTRAJNA IMOVINA	171.796	101.030
I. ZALIHE	1.547	1.377
II. POTRAŽIVANJA	2.609	2.468
III. KRATKOTRAJNA FINACIJSKA IMOVINA	5.050	6.451
IV. NOVAC U BANC I BLAGAJNI	162.590	90.734
PLAĆENI TROŠKOVI BUDUĆEG RAZDOBLJA I OBRAČUNATI PRIHODI	13.452	10.187
UKUPNO AKTIVA	276.325	213.557

BILANCA U 000 KUNA	2013.	2014.
KAPITAL I REZERVE	61.208	63.728
REZERVIRANJA	27.966	31.823
DUGOROČNE OBVEZE	2.533	1.438
KRATKOROČNE OBVEZE	178.033	111.690
ODGOĐENO PLAĆANJE TROŠKOVA I PRIHOD BUDUĆEGA RAZDOBLJA	6.585	4.878
UKUPNO – PASIVA	276.325	213.557

RAČUN DOBITI I GUBITKA u 000 kn	2013. god.	2014. god.
Poslovni prihodi	506.660	482.785
Poslovni rashodi	490.839	458.688
Financijski prihodi	1.584	1.485
Financijski rashodi	1.730	3.544
UKUPNI PRIHODI	508.244	484.270
UKUPNI RASHODI	492.569	462.232
DOBIT/GUBITAK PRIJE OPOREZIVANJA	15.675	22.038
Porez na dobit	4.694	5.736
NETO DOBIT	10.981	16.302

FINACIJSKI POKAZATELJI	2013. god.	2014. god.
POKAZATELJI LIKVIDNOSTI		
Koeficijent tekuće likvidnosti	1,04	1,00
Koeficijent financijske stabilnosti	0,99	1,06
POKAZATELJ ZADUŽENOSTI		
Koeficijent zaduženosti	0,65	0,53
Koeficijent vlastitog financiranja	0,22	0,30
Koeficijent financiranja	2,95	1,78
POKAZATELJI AKTIVNOSTI		
Koeficijent obrtaja ukupne imovine	1,84	2,27
POKAZATELJ EKONOMIČNOSTI		
Ekonomičnost ukupnog poslovanja	1,03	1,05
POKAZATELJI PROFITABILNOSTI		
NETO RENTABILNOST IMOVINE (ROA)	3,97%	7,63%

Ostvareni prihodi u 2014. godini niži su za 5,4% u odnosu na ostvarenje u 2013. godini, ponajprije zbog smanjenja prihoda od prodaje, odnosno prihoda od igara, koji gotovo u cijelosti čine prihode u prodaji. Rashodi su također smanjeni za 5% u odnosu na 2013. godinu, što je u najvećoj mjeri rezultat smanjenja materijalnih troškova.

Bez obzira na načelno smanjenje i prihoda i rashoda, Hrvatska lutrija d.o.o. u 2014. godini ostvarila je dobit, koja je znatno veća u odnosu na ostvarenu dobit u 2013. godini. Udvostručen je pokazatelj rentabilnosti ukupne imovine, što je svakako odličan pokazatelj poslovanja.

Ostvarene investicije više su od onih ostvarenih u 2013. godini, a Uprava je davala prioritet investicijama koje će u najkraćem razdoblju vratiti uložena financijska sredstva. Društvo obavljanjem svoje djelatnosti ostvaruje znatna sredstva koja upućuje u državni proračun.



Davor Mihovilić

Uprava:

 Davor Mihovilić, predsjednik
 Marijan Sente, član

Nadzorni odbor:

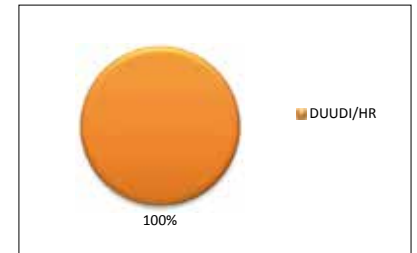
 Darko Liović, zamjenik
 Ivan Dadić, član
 Nataša Munitić, članica
 Karlo Rukavina, član

Zastupnik RH u
Skupštini:

 Siniša Hajdaš
 Dončić, ministar
 pomorstva, prometa
 i infrastrukture

Struktura vlasništva

na 31.12.2014. godine


OPĆI PODACI O DRUŠTVU

Hrvatske autoceste d.o.o. upravljaju autocestama, grade ih, rekonstruiraju i održavaju, osim onih autocesta kojima upravlja koncesionar, sukladno odredbama posebnih zakona. Trgovačko društvo Hrvatske autoceste d.o.o. registrirano je i započelo s radom 11. travnja 2001. godine, a osnovano je na temelju Odluke Vlade Republike Hrvatske o podjeli i preoblikovanju Hrvatske uprave za ceste u društva Hrvatske autoceste d.o.o. i Hrvatske ceste d.o.o.

Društvo je prilikom osnivanja 2001. godine preuzelo upravljanje nad 355,8 km autocesta, a trenutacno upravlja s ukupno 901,4 km autocesta.

POVEZANA TRGOVAČKA DRUŠTVA

- HAC ONC – Hrvatske autoceste održavanje i naplata cestarine d.o.o., vlasništvo 73%
- BINA-ISTRA d.d., vlasništvo 14,8%
- BINA-FINCOM d.d., vlasništvo 44%

PREDMET POSLOVANJA DRUŠTVA

Društvo u svrhu upravljanja, održavanja i gradnje autocesta izrađuje stručne podloge za četverogodišnji program građenja i održavanja autocesta, a također se bavi građenjem i rekonstrukcijom, naplatom cestarina na državnim cestama, rješavanjem imovinskopravnih odnosa potrebnih za građenje, rekonstrukcijom i održavanjem autocesta i cestovnih objekata s naplatom, redovitim i izvanrednim održavanjem autocesta i cestovnih objekata, zaštitom autocesta, obavješćivanjem javnosti o stanju prohodnosti autocesta te provođenjem orga-

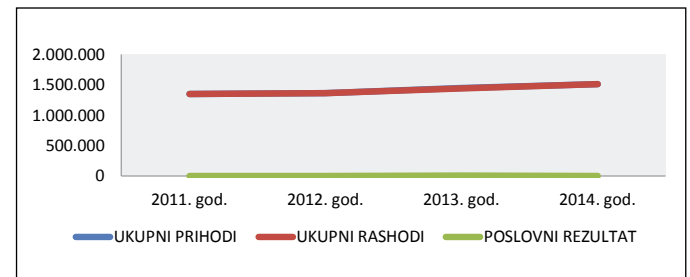
nizacije sustava naplate cestarine, odlučivanjem o uporabi cestovnog zemljišta i pripremama za dodjelu koncesije. Društvo ujedno vodi računa o zaštiti okoliša, nesmetanoj uporabi prometnica te ekonomičnosti, i to učinkovitim poslovanjem te zaštitom financijskih interesa samog Društva, ali i zajednice.

Poslovanje Hrvatskih autocesta d.o.o. u 2014. godini obilježeno je nastavkom provedbe Programa restrukturiranja Društva započetog u 2013. godini, kao i realizacijom Plana građenja i održavanja autocesta za 2014. godinu.

Potrebno je naglasiti da je HAC od trećeg kvartala 2014. godine, na temelju sektorske klasifikacije po europskoj statističkoj metodologiji ESA 2010, razvrstan u podsektor središnje države.

KLJUČNI FINANCIJSKI POKAZATELJI

Grafikon: Pregled ukupnih prihoda, rashoda i poslovnog rezultata u razdoblju od 2011. do 2014. godine (u 000 kn)



	HAC GRUPA	JAVNO DOBRO	UKUPNO	HAC GRUPA	JAVNO DOBRO	UKUPNO
BILANCA U 000 KUNA	2013.	2013.	2013.	2014.	2014.	2014.
BILANCA - AKTIVA						
DUGOTRAJNA IMOVINA	197.721	44.854.599	45.052.320	262.103	44.199.820	44.461.923
I. NEMATERIJALNA IMOVINA	6.939	0	6.939	2.059	9.025	11.084
II. MATERIJALNA IMOVINA	100.634	44.746.239	44.846.873	59.211	44.067.696	44.126.907
III. DUGOTRAJNA FINANCIJSKA IMOVINA	90.013	108.360	198.373	200.724	123.099	323.823
IV. POTRAŽIVANJA	135	0	135	109	0	109
V. ODGOĐENA POREZNA IMOVINA	0	0	0	0	0	0
KRATKOTRAJNA IMOVINA	387.499	-178.894	208.605	349.774	167.490	517.264
I. ZALIHE	53.259	2.501	55.760	1.316	842	2.158
II. POTRAŽIVANJA	44.038	55.480	99.518	47.586	48.516	96.102
III. KRATKOTRAJNA FINANCIJSKA IMOVINA	2.160	11.746	13.906	2.149	161.394	163.543
IV. NOVAC U BANCI I BLAGAJNI	288.042	-248.621	39.421	298.723	-43.262	255.461
PLAĆENI TROŠKOVI BUDUĆEG RAZDOBLJA I OBRAČUNATI PRIHODI	180	993	1.173	534	952	1.486
UKUPNO AKTIVA	585.400	44.676.698	45.262.098	612.411	44.368.262	44.980.673
BILANCA - PASIVA						
KAPITAL I REZERVE	142.491	21.391.615	21.534.106	131.707	20.370.835	20.502.542
REZERVIRANJA	181.475	0	181.475	155.432	0	155.432
DUGOROČNE OBVEZE	46.799	17.283.007	17.329.806	29.673	20.489.951	20.519.624
KRATKOROČNE OBVEZE	120.987	5.817.084	5.938.071	134.784	3.382.507	3.517.291
ODGOĐENO PLAĆANJE TROŠKOVA I PRIHOD BUDUĆEGA RAZDOBLJA	93.647	184.993	278.640	160.815	124.969	285.784
UKUPNO PASIVA	585.399	44.676.699	45.262.098	612.411	44.368.262	44.980.673

RAČUN DOBITI I GUBITKA u 000 kn	2013. god.	2014. god.
UKUPNI PRIHODI	1.446.393	1.508.919
UKUPNI RASHODI	758.485	770.409
POSLOVNI REZULTAT GRUPE (BEZ AMORTIZACIJE AUTOCESTE)		
Poslovni prihodi	1.433.333	1.501.295
Poslovni rashodi	717.268	681.443
RAZLIKA UKUPNIH PRIHODA I RASHODA	687.908	738.510
Amortizacija autocesta pod upravljanjem HAC-a	681.307	738.510
SVEUKUPNI RASHODI s amortizacijom autocesta	1.439.792	1.508.919
DOBIT/GUBITAK PRIJE POREZA	6.601	0
Porez na dobit	6.601	0
NETO DOBIT/GUBITAK	0	0

FINANCIJSKI POKAZATELJI	2013.	2014.
POKAZATELJI LIKVIDNOSTI		
Koeficijent tekuće likvidnosti	0,03	0,14
Koeficijent financijske stabilnosti	1,16	1,08
POKAZATELJ ZADUŽENOSTI		
Koeficijent zaduženosti	0,52	0,54
Financijska poluga	2,10	2,19
POKAZATELJI AKTIVNOSTI		
Koeficijent obrtaja ukupne imovine	0,03	0,03
Koeficijent obrtaja kratkotrajne imovine	6,74	2,80
POKAZATELJ FINANCIRANJA		
Stupanj samofinanciranja	0,48	0,46

Dana 31. 1. 2014. društvu HAC ONC pripojeno je društvo ARZ-ON (društvo kći ARZ-a d.d.), uz prijenos ugovora o radu za 643 radnika. Pripajanje je prethodilo potpisivanju društvenog ugovora između HAC-a i ARZ-a te je na temelju udjela u temeljnom kapitalu HAC ONC-a (HAC-ov udio 67,1 mlrd. kuna ili 73%, ARZ-ov udio 25,2 mlrd. kuna ili 27%) uspostavljena upravljačka kontrola između tih dvaju društava, čime HAC gubi dosadašnju potpunu upravljačku kontrolu. Slijedom toga, HAC nema obvezu sastavljanja konsolidiranih izvještaja u prijašnjem obliku.

Zakonom o cestama, u člancima 94., 95. i 96. određen je način evidentiranja poslovnih promjena uz primjenu kapitalnog pristupa, što podrazumijeva dvije paralelne evidencije poslovnih promjena u poslovnim knjigama HAC-a – za HAC kao trgovačko društvo i za javno dobro (autoceste) koje je imovina Republike Hrvatske. Člankom 96. Zakona o cestama propisano je da pravna osoba, koja upravlja javnom cestom, u rashode poslovanja uključuje amortizaciju javnih cesta kojima upravlja. Dio amortizacije koji nije pokriven iz vlastitih prihoda obračunava se na teret sredstava javnog kapitala u evidenciji pravne osobe koja upravlja javnom cestom.

Na poslovanje Društva u 2014. godini znatno su utjecale izmjene i dopune Zakona o cestama, kojima je smanjena naknada po litri naplaćene trošarine na energente (s 0,60 na 0,20 kuna).

Smanjen primitak od naknade iz trošarina utjecao je na povećanu kreditnu zaduženost u 2014. godini.

Prihodom od cestarine i ostalim vlastitim prihodima HAC-a u cijelosti su pokriveni troškovi poslovanja (upravljanje i redovito održavanje autocesta).



Edo Kos

Uprava:

Edo Kos, predsjednik
Jurica Krleža, član
Nenad Maljković, član

Nadzorni odbor:

Irena Miličević, predsjednica
Ivica Martinić, član
Ingo Kamenar, član

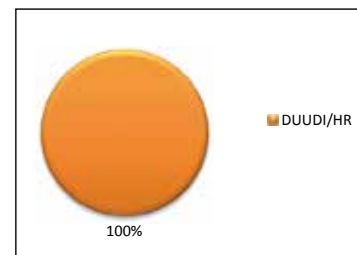
Tihomir Barišić, član
Zlatko Rugan, član

**Zastupnik RH u
Skupštini:**

Siniša Hajdaš Dončić,
minister pomorstva,
prometa i infrastrukture

Struktura vlasništva

na 31.12.2014. godine


OPĆI PODACI O DRUŠTVU

Hrvatske ceste d.o.o. trgovačko su društvo od strateškog interesa za Republiku Hrvatsku, s obzirom na djelatnost upravljanja, građenja i održavanja državnih cesta. Društvo je osnovano na temelju Odluke Vlade Republike Hrvatske o podjeli i preoblikovanju Hrvatske uprave za ceste na društva Hrvatske autoceste d.o.o. i Hrvatske ceste d.o.o. Društvo je formirano 2001. godine i danas zapošljava preko 400 osoba. Nema ovisnih trgovačkih društava.

PREDMET POSLOVANJA DRUŠTVA

Djelatnost Društva obuhvaća sve operativne poslove tehničko-tehnološkog jedinstva sustava javnih cesta (osim autocesta), uključujući prostorna, prometna, tehnička i ekonomska istraživanja i analize.

Prema Zakonu o cestama (Narodne novine, broj 84/11), predmet poslovanja Hrvatskih cesta d.o.o. jest organiziranje i izrada stručnih podloga za četverogodišnje programe građenja i održavanja državnih cesta, županijskih i lokalnih cesta, poslovi građenja i rekonstrukcije, rješavanje imovinskopravnih odnosa potrebnih za građenje, rekonstrukciju i održavanje državnih cesta te financiranje građenja, rekonstrukcije i održavanja državnih cesta.

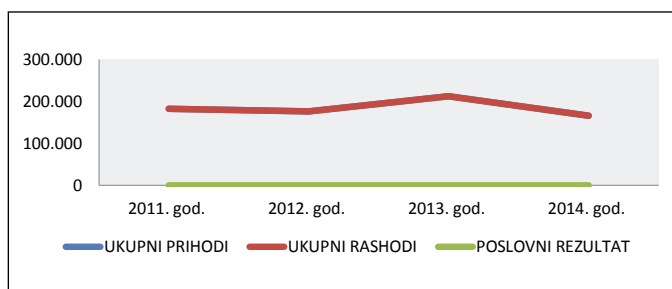
Društvo se bavi i zaštitom okoliša od utjecaja prometa na državnim cestama, praćenjem prometnog opterećenja i prometnih tokova na državnim i javnim cestama, a vodi i jedinstvenu banku podataka o javnim cestama. Osnovna je djelatnost Društva ulaganje u razvoj cestovne infrastrukture s ciljem uspješnijeg uključivanja hrvatskoga gospodarstva u međunarodno okruženje, radi osiguravanja dinamičnijega gospodarskog razvitka.

Opći ciljevi za četverogodišnje razdoblje temelje se na Vladinu Programu građenja i održavanja javnih cesta za razdoblje od 2013. do 2016. godine (Narodne novine, broj 1/2014).

Zbog primjene kapitalnog pristupa ne iskazuje se ni dobit ni gubitak, već se uspješnost poslovanja Društva mjeri izvršenjem programa investicija i financijskog plana.

KLJUČNI FINACIJSKI POKAZATELJI

Grafikon: Pregled ukupnih prihoda, rashoda i poslovnog rezultata u razdoblju od 2011. do 2014. godine (u 000 kn)



Tablice: Pregled skraćene bilance, računa dobiti i gubitka te financijski pokazatelji za 2013. i 2014. godinu (u 000 kn)

BILANCA U 000 KUNA	2013.	2014.
BILANCA - AKTIVA		
DUGOTRAJNA IMOVINA	69.974.854	70.342.417
I. NEMATERIJALNA IMOVINA	13.941	11.181
II. MATERIJALNA IMOVINA	69.939.935	70.311.713
III. DUGOTRAJNA FINACIJSKA IMOVINA	16.603	15.606
IV. POTRAŽIVANJA	4.375	3.917
V. ODGOĐENA POREZNA IMOVINA	0	0
KRATKOTRAJNA IMOVINA	295.534	599.208
I. ZALIHE	18.412	15.232
II. POTRAŽIVANJA	80.670	148.763
III. KRATKOTRAJNA FINACIJSKA IMOVINA	0	0
IV. NOVAC U BANC I BLAGAJNI	196.452	435.213
PLAĆENI TROŠKOVI BUDUĆEG RAZDOBLJA I OBRAČUNATI PRIHODI		77
UKUPNO AKTIVA	70.270.388	70.941.702
BILANCA - PASIVA		
KAPITAL I REZERVE	60.901.028	60.552.655
REZERVIRANJA	136.451	142.695
DUGOROČNE OBVEZE	7.960.632	8.606.185
KRATKOROČNE OBVEZE	1.252.596	1.614.397
ODGOĐENO PLAĆANJE TROŠKOVA I PRIHOD BUDUĆEGA RAZDOBLJA	19.681	25.770
UKUPNO PASIVA	70.270.388	70.941.702

RAČUN DOBITI I GUBITKA u 000	2013.	2014.
Poslovni prihodi	210.339	162.044
Poslovni rashodi	208.397	160.501
Financijski prihodi	1.683	3.634
Financijski rashodi	3.625	5.177
UKUPNI PRIHODI	212.022	165.678
UKUPNI RASHODI	212.022	165.678
DOBIT/GUBITAK PRIJE OPOREZIVANJA	0	0

FINACIJSKI POKAZATELJI	2013.	2014.
POKAZATELJI LIKVIDNOSTI		
Koeficijent tekuće likvidnosti	0,24	0,37
Koeficijent financijske stabilnosti	1,02	1,02
POKAZATELJ ZADUŽENOSTI		
Koeficijent zaduženosti	0,13	0,14
Koeficijent vlastitog financiranja	0,87	0,85
Koeficijent financiranja	0,15	0,17
POKAZATELJI AKTIVNOSTI		
Koeficijent obrtaja ukupne imovine	0,00	0,00
POKAZATELJ EKONOMIČNOSTI		
Ekonomičnost ukupnog poslovanja	1,00	1,00
POKAZATELJI PROFITABILNOSTI		
Neto rentabilnost imovine (ROA)	0,00%	0,00%

Prikaz poslovnih promjena i rezultat poslovanja Hrvatskih cesta d.o.o. određen je primjenom Zakona o cestama (Narodne novine, broj 84/11), odnosno odredbama koje reguliraju financiranje javnih cesta te slijedom njih izvori sredstava čine javni kapital kojim Republika Hrvatska financira građenje i održavanje javnih cesta i iz kojega se nadoknađuje razlika prihoda i rashoda ostvarenih u poslovnoj godini.

U bilanci Društva povećava se dugotrajna imovina kao rezultat kontinuiranih ulaganja u cestovnu infrastrukturu i promjena prema Odluci o razvrstavanju javnih cesta. U strukturi kratkotrajne imovine znatno je povećanje potraživanja za porez na dodanu vrijednost te novca u banci i blagajni, uglavnom zbog kreditnih sredstava povučenih krajem godine, dok su potraživanja od kupaca smanjena.

Zbog pokrivanja, financijskim planom odobrenog deficita povećane su dugoročne i kratkoročne obveze prema bankama.

Realizacija godišnjeg plana provodila se u zadanim okvirima i nije prekoračen odobreni deficit. U 2014. godini ostvareno je 1.077,05 mil. kuna investicijskih ulaganja, odnosno 90% planiranog iznosa.

Struktura investicija odnosi se na izgradnju državnih cesta, ulaganja u rekonstrukciju i poboljšanje, investicijsko održavanje državnih cesta, investicijsko ulaganje u županijske i lokalne ceste te nabavu ostale dugotrajne materijalne i nematerijalne imovine.



**HRVATSKA KONTROLA
ZRAČNE PLOVIDBE**

HRVATSKA KONTROLA ZRAČNE PLOVIDBE d.o.o.

Rudolfa Fizira 2, 10150 Velika Gorica

www.crocontrol.hr



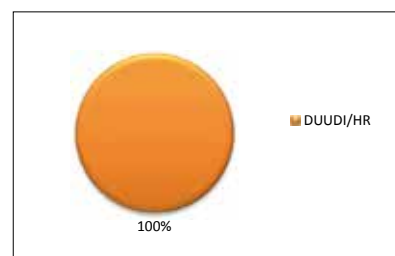
Dragan Bilać

Uprava:
Dragan Bilać, direktor

Nadzorni odbor:
Darko Prebežac, predsjednik
Dinko Staničić, zamjenik
Hrvoje Filipović, član
Marijana Müller, članica
Željko Gojko, član

**Zastupnik RH
u Skupštini:**
Siniša Hajdaš Dončić,
ministar pomorstva,
prometa i infrastrukture
Boris Lalovac,
ministar financija
Ante Kotromanović,
ministar obrane

Struktura vlasništva
na 31.12.2014. godine



OPĆI PODACI O DRUŠTVU

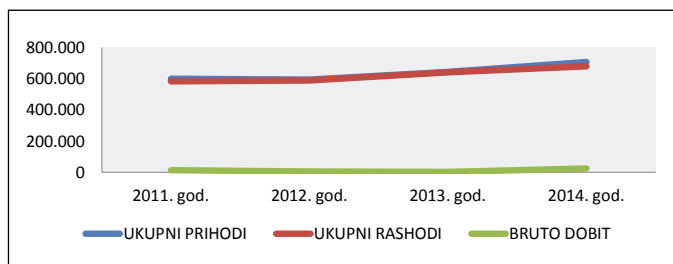
Hrvatska kontrola zračne plovidbe d.o.o. jest trgovačko društvo u vlasništvu Republike Hrvatske, koje je odgovorno za pružanje usluga u zračnoj plovidbi civilnim i vojnim korisnicima zračnog prostora Republike Hrvatske te zračnog prostora koji joj je dodijeljen na upravljanje. Iako je Društvo na trgovačkom sudu formalno registrirano 1999. godine, tradicija djelovanja u okviru drugih državnih uprava i institucija kontinuirana je tijekom više desetljeća. Nema ovisnih trgovačkih društava.

PREDMET POSLOVANJA DRUŠTVA

Hrvatska kontrola zračne plovidbe d.o.o., u skladu s nacionalnim i međunarodnim propisima, posvećena je obavljanju svojih poslova na način da svojim korisnicima pruža usluge u zračnoj plovidbi na najvišoj razini kvalitete i sigurnosti, sukladno njihovim očekivanjima i potrebama. Društvo svojim poslovanjem ostvaruje europske strateške ciljeve u održavanju visokog stupnja sigurnosti zračnog prometa, osiguravanju dovoljnih kapaciteta, povećanju efikasnosti te smanjenju zagađenja okoliša, ujedno ostvarujući i nacionalne interese. Suradnjom s partnerima u europskoj ATM mreži, održava najviše standarde sigurnosti i vrhunsku kvalitetu usluga znanjem, pouzdanošću i učinkovitošću u radu, istodobno se brinući o zaštiti okoliša. Hrvatska kontrola zračne plovidbe d.o.o. certificirana je za pružanje operativnih usluga u zračnom prometu (ATS), usluga komunikacije, navigacije i nadzora (CNS), usluga zrakoplovnog informiranja (AIS) i pružanje usluga zrakoplovne meteorologije (MET).

KLJUČNI FINACIJSKI POKAZATELJI

Grafikon: Pregled ukupnih prihoda, rashoda i poslovnog rezultata u razdoblju od 2011. do 2014. godine (u 000 kn)



Tablice: Pregled skraćene bilance, računa dobiti i gubitaka te financijski pokazatelji za 2013. i 2014. godinu (u 000 kn)

BILANCA U 000 KUNA	2013.	2014.
BILANCA - AKTIVA		
DUGOTRAJNA IMOVINA	639.065	588.840
I. NEMATERIJALNA IMOVINA	260.339	255.747
II. MATERIJALNA IMOVINA	378.726	323.916
III. DUGOTRAJNA FINACIJSKA IMOVINA	0	46
IV. POTRAŽIVANJA	0	0
V. ODGOĐENA POREZNA IMOVINA	0	9.131
KRATKOTRAJNA IMOVINA	298.924	417.041
I. ZALIHE	3.733	2.623
II. POTRAŽIVANJA	106.443	112.093
III. KRATKOTRAJNA FINACIJSKA IMOVINA	37.894	191.665
IV. NOVAC U BANCIMA I BLAGAJNAMA	150.854	110.660
PLAĆENI TROŠKOVI BUDUĆEG RAZDOBLJA I OBRACUNATI PRIHODI	8.718	6.750
UKUPNO AKTIVA	946.707	1.012.631
BILANCA - PASIVA		
KAPITAL I REZERVE	453.050	472.769
REZERVIRANJA	27.199	50.834
DUGOROČNE OBVEZE	356.695	331.301
KRATKOROČNE OBVEZE	96.972	145.235
ODGOĐENO PLAĆANJE TROŠKOVA I PRIHOD BUDUĆEGA RAZDOBLJA	12.791	12.492
UKUPNO - PASIVA	946.707	1.012.631

RAČUN DOBITI I GUBITKA u 000 kn	2013. god.	2014. god.
Poslovni prihodi	638.481	700.971
Poslovni rashodi	627.671	670.613
Financijski prihodi	3.715	3.824
Financijski rashodi	11.415	8.978
UKUPNI PRIHODI	642.196	704.795
UKUPNI RASHODI	639.086	679.591
DOBIT/GUBITAK PRIJE OPOREZIVANJA	3.110	25.204
Porez na dobit	1.301	5.485
NETO DOBIT	1.809	19.719

FINANCIJSKI POKAZATELJI	2013. god.	2014. god.
POKAZATELJI LIKVIDNOSTI		
Koeficijent tekuće likvidnosti	3,08	2,87
Koeficijent financijske stabilnosti	0,79	0,73
POKAZATELJ ZADUŽENOSTI		
Koeficijent zaduženosti	0,48	0,47
Koeficijent vlastitog financiranja	0,48	0,47
Koeficijent financiranja	1,00	1,01
POKAZATELJI AKTIVNOSTI		
Koeficijent obrtaja ukupne imovine	0,68	0,70
POKAZATELJ EKONOMIČNOSTI		
Ekonomičnost ukupnog poslovanja	1,00	1,04
POKAZATELJI PROFITABILNOSTI		
NETO RENTABILNOST IMOVINE (ROA)	0,19%	1,96%

Vrijednost imovine HKZP-a kontinuirano se godinama povećava, što je jedan od bitnih pokazatelja dinamičnog poslovanja temeljenog na uspješnim financijskim rezultatima.

U skladu s ciljevima i zadaćama iz Plana poslovanja za 2014., tijekom promatrane godine uložena su znatna financijska sredstva u održavanje i modernizaciju opreme i sustava, kao i u osiguranje pretpostavki za proširenje kapaciteta i povećanje sigurnosti zračnog prometa.

Tijekom 2014. iz sredstava rezervi temeljni kapital Društva povećan je za 60 milijuna kuna. Dobit za 2014. u cijelosti se raspoređuje u zadržanu dobit, kako bi se osigurala održiva pozicija likvidnosti. Dugoročne obveze odnose se na dugoročne financijske obveze po kreditima, kao posljedica dinamike i opsega financiranja investicijskog ciklusa te dinamike i opsega razduživanja HKZP-a. Ukupni prihodi za 2014. povećani su za 9,7%, a ukupni rashodi za 6,3% u odnosu na isto razdoblje prethodne godine. Navedeno je povećanje rezultat povećanja troškova amortizacije, poglavito u vezi s aktiviranjem imovine iz aktualnog investicijskog ciklusa.

Koeficijent tekuće likvidnosti upućuje na visok stupanj sposobnosti podmirenja kratkoročnih obveza u rokovima dospjeća. Smanjenje koeficijenta financijske stabilnosti upućuje na poboljšanje financijske stabilnosti, jer se sve veći dio glavnice i dugoročnih obveza upotrebljava za financiranje kratkotrajne imovine. Koeficijent obrtaja ukupne imovine upućuje na efikasnu uporabu ukupne imovine HKZP-a, s obzirom na to da je taj koeficijent za poduzetnike jednake veličine znatno niži u 2012. i 2013. Ekonomičnost ukupnog poslovanja i neto rentabilnost imovine poboljšani su u kontekstu poboljšane profitabilnosti tijekom 2014.



HRVATSKE ŠUME d.o.o.

Lj. F. Vukotinića 2, 10 000 Zagreb

www.hrsume.hr



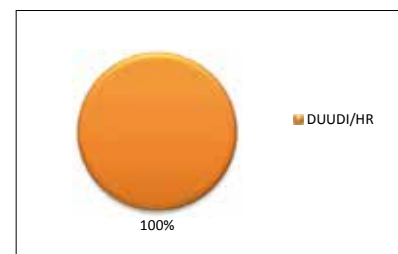
Uprava:
Ivan Pavelić, predsjednik
Marija Vekić, članica
Ivan Ištok, član

Nadzorni odbor:
Doris Srnec, predsjednica
Vicko Njavro, zamjenik
Mijo Prgomet, zamjenik
Ivan Martinić, član

Neven Voća, član
Dalibor Georgievski, član
Željka Šikić, članica

Zastupnik RH u Skupštini:
Tihomir Jakovina, ministar poljoprivrede

Struktura vlasništva na 31.12.2014. godine



OPĆI PODACI O DRUŠTVU

Hrvatskešume, društvo ograničenom odgovornošću, pravni nasljednik „Hrvatskih šuma“, javnog poduzeća za gospodarenje šumama i šumskim zemljištima u Republici Hrvatskoj, p.o., Zagreb, osnovanog na temelju Zakona o izmjenama i dopunama Zakona o šumama (Narodne novine, broj 41/90), s početkom rada 1. siječnja 1991. godine.

Hrvatskešume, javno poduzeće za gospodarenje šumama i šumskim zemljištima u Republici Hrvatskoj, p.o., Zagreb, bile su pravni sljednik više gospodarskih subjekata.

Hrvatskešume d.o.o. danas utroslojno organiziran trgovačko društvo u vlasništvu države, s Direkcijom u Zagrebu, 16 uprava šuma – podružnica i 169 šumarija. Na čelu je Društva predsjednik Uprave, rad kontrolira Nadzorni odbor, a temeljene odluke donosi Skupština Društva. Društvo u svom vlasništvu ima i šest tvrtki kćeri.

POVEZANA TRGOVAČKA DRUŠTVA

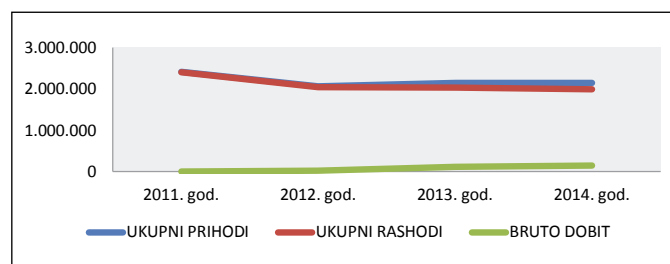
- Ambalaža d.o.o., Lanišće, vlasništvo 100%
- Hrvatske šume Consult d.o.o., Zagreb, vlasništvo 100%
- Šumska biomasa d.o.o., Zagreb, vlasništvo 100%
- Kamenolomi Krašić d.o.o., Zagreb, vlasništvo 100%
- Drvena galanterija Vrbovsko d.o.o., Zagreb, vlasništvo 100%
- Rasadnik Piket d.o.o., Zemunik Donji, vlasništvo 100%

PREDMET POSLOVANJA DRUŠTVA

Društvo nastoji osigurati održivo integralno gospodarenje državnim šumama na površini većoj od 2 milijuna ha na čitavom području Republike Hrvatske, na ekološki osjetljiv, ekonomski učinkovit i socijalno odgovoran način prema društvu u cjelini i zaposlenicima poduzeća. Oko 89% ukupnog prihoda Hrvatske šume d.o.o. ostvaruju od osnovne djelatnosti – prodaje drva. No, sve važnije postaju i neke druge djelatnosti povezane sa šumarstvom, kao što su lovstvo, turizam, iznajmljivanje nekretnina, rekreativne aktivnosti i neke druge djelatnosti koje proizlaze iz širokog spektra općekorisnih funkcija.

KLJUČNI FINANCIJSKI POKAZATELJI

Grafikon: Pregled ukupnih prihoda, rashoda i poslovnog rezultata u razdoblju od 2011. do 2014. godine (u 000 kn)



Tablice: Pregled skraćene bilance, računa dobiti i gubitaka te financijski pokazatelji za 2013. i 2014. godinu (u 000 kn)

BILANCA U 000 KUNA	2013.	2014.
BILANCA - AKTIVA		
DUGOTRAJNA IMOVINA	1.388.222	1.417.467
I. NEMATERIJALNA IMOVINA	52.330	67.764
II. MATERIJALNA IMOVINA	1.302.331	1.255.876
III. DUGOTRAJNA FINANCIJSKA IMOVINA	17.287	38.175
IV. POTRAŽIVANJA	16.274	55.652
V. ODGOĐENA POREZNA IMOVINA	0	0
KRATKOTRAJNA IMOVINA	652.884	707.423
I. ZALIHE	140.145	147.027
II. POTRAŽIVANJA	472.856	418.283
III. KRATKOTRAJNA FINANCIJSKA IMOVINA	23.594	101.479
IV. NOVAC U BANC I BLAGAJNI	16.289	40.634
PLAĆENI TROŠKOVI BUDUĆEG RAZDOBLJA I OBRAČUNATI PRIHODI	1.245	1.524
UKUPNO AKTIVA	2.042.351	2.126.414
BILANCA - PASIVA		
KAPITAL I REZERVE	1.310.239	1.429.275
REZERVIRANJA	332.174	312.573
DUGOROČNE OBVEZE	45.374	72.434
KRATKOROČNE OBVEZE	326.092	285.419
ODGOĐENO PLAĆANJE TROŠKOVA I PRIHOD BUDUĆEGA RAZDOBLJA	28.472	26.713
UKUPNO - PASIVA	2.042.351	2.126.414

RAČUN DOBITI I GUBITKA u 000 kn	2013. god.	2014. god.
Poslovni prihodi	2.115.424	2.121.169
Poslovni rashodi	1.945.804	1.941.905
Financijski prihodi	29.609	23.805
Financijski rashodi	85.069	51.937
UKUPNI PRIHODI	2.145.033	2.145.138
UKUPNI RASHODI	2.030.873	1.993.994
DOBIT/GUBITAK PRIJE OPOREZIVANJA	114.160	151.143
Porez na dobit	28.072	39.505
NETO DOBIT	86.088	124.450

FINANCIJSKI POKAZATELJI	2013. god.	2014. god.
POKAZATELJI LIKVIDNOSTI		
Koeficijent tekuće likvidnosti	2,00	2,48
Koeficijent financijske stabilnosti	1,02	0,94
POKAZATELJ ZADUŽENOSTI		
Koeficijent zaduženosti	0,18	0,17
Koeficijent vlastitog financiranja	0,64	0,67
Koeficijent financiranja	0,28	0,25
POKAZATELJI AKTIVNOSTI		
Koeficijent obrtaja ukupne imovine	1,05	1,01
POKAZATELJ EKONOMIČNOSTI		
Ekonomičnost ukupnog poslovanja	1,06	1,08
POKAZATELJI PROFITABILNOSTI		
NETO RENTABILNOST IMOVINE (ROA)	4,22%	5,86%

U ovom razdoblju, Grupa je prije oporezivanja ostvarila dobit u iznosu od 151 mil. kuna. Navedena ostvarena dobit prije oporezivanja sastoji se od dobiti matice Hrvatskih šuma d.o.o. u iznosu od 151 mil. kuna, te ukupnoga gubitka u trima povezanim društvima u iznosu od 1 mil. kuna. Dobit Hrvatskih šuma d.o.o. korigirana je za troškove usklađenja pozajmica društvima kćerima i udjela u njima, koji se prilikom konsolidacije eliminiraju i zbog toga je manja za 0,7 mil. kuna.

Pokazatelj likvidnosti raste, jer se Društvo koristi vlastitim sredstvima, tj. nema kreditnih obveza prema bankama, pa su zbog toga i pokazatelji zaduženosti u padu. Pokazatelj aktivnosti također je u blagom padu, jer neka društva kćeri posluju s gubitkom. Pokazatelji ekonomičnosti i profitabilnosti rastu zbog pozitivnog porasta rezultata matice i nekih društava kćeri.

Iz priloženih nerevidiranih podataka vidljivo je da društva kćeri nisu znatno utjecala na dobit matice Hrvatskih šuma d.o.o.

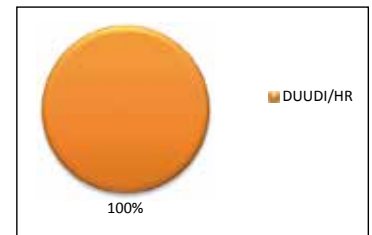


Uprava:
Ivor Županić, direktor

Nadzorni odbor:
Žarko Stilin, predsjednik
Valentin Dujmović, zamjenik
Zdenko Lucić, član
Milan Devčić, član

**Zastupnik RH u
Skupštini:**
Sabina Škrčić,
pomoćnica ministra
gospodarstva

Struktura vlasništva
na 31.12.2014. godine



OPĆI PODACI O DRUŠTVU

Društvo Hrvatski operator tržišta energije d.o.o. osnovano je 2005. godine, u 100-postotnom je vlasništvu Republike Hrvatske kao pravna osoba s javnim ovlastima, sa svrhom doprinosa postizanju strateških energetske ciljeva i razvoju energetskog sektora u Republici Hrvatskoj.

POVEZANA TRGOVAČKA DRUŠTVA

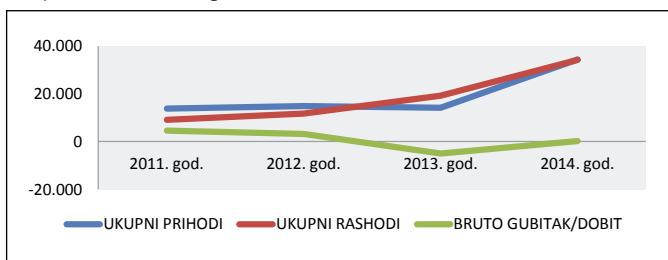
Hrvatska burza električne energije d.o.o. trgovačko je društvo osnovano 2014. godine (osnivači su HROTE i HOPS).

PREDMET POSLOVANJA DRUŠTVA

Društvo je registrirano za obavljanje javne usluge organiziranja tržišta električne energije u skladu s odredbama energetske propisa. U okviru svoje nadležnosti, Društvo pokriva četiri područja, i to: organiziranje i praćenje tržišta električne energije, tržišta plina, sustava poticaja obnovljivih izvora energije i kogeneracije. Također sudjeluje u razvoju tržišta električne energije i plina, uz vođenje sustava potpora za obnovljive izvore energije i kogeneracije. Projekt uspostave burze električne energije uspješno je proveden u prvoj polovini 2014. godine, a projekt uspostave Registra jamstva podrijetla električne energije nije pokrenut do kraja 2014. godine, već se nalazi u završnoj fazi te se njegovo pokretanje očekuje već početkom veljače 2015. godine.

KLJUČNI FINACIJSKI POKAZATELJI

Grafikon: Pregled ukupnih prihoda, rashoda i poslovnog rezultata u razdoblju od 2011. do 2014. godine (u 000 kn)



BILANCA U 000 KUNA	2013.	2014.
BILANCA - AKTIVA		
DUGOTRAJNA IMOVINA	3.716	7.256
I. NEMATERIJALNA IMOVINA	2.396	2.564
II. MATERIJALNA IMOVINA	296	641
III. DUGOTRAJNA FINACIJSKA IMOVINA	0	3.000
IV. POTRAŽIVANJA	0	0
V. ODGOĐENA POREZNA IMOVINA	1.024	1.051
KRATKOTRAJNA IMOVINA	339.652	610.468
I. ZALIHE		
II. POTRAŽIVANJA	151.093	277.268
III. KRATKOTRAJNA FINACIJSKA IMOVINA	14.040	60.989
IV. NOVAC U BANCIMA I BLAGAJNIMA	174.519	272.211
PLAĆENI TROŠKOVI BUDUĆEG RAZDOBLJA I OBRACUNATI PRIHODI		
UKUPNO AKTIVA	343.368	617.724

Tablice: Pregled skraćene bilance, računa dobiti i gubitka te financijski pokazatelji za 2013. i 2014. godinu (u 000 kn)

BILANCA U 000 KUNA	2013.	2014.
BILANCA - PASIVA		
KAPITAL I REZERVE	18.791	19.092
REZERVIRANJA	118	104
DUGOROČNE OBVEZE	0	0
KRAJKOROČNE OBVEZE	324.252	598.287
ODGOĐENO PLAĆANJE TROŠKOVA I PRIHOD BUDUĆEGA RAZDOBLJA	207	241
UKUPNO - PASIVA	343.368	617.724

RAČUN DOBITI I GUBITKA u 000 kn	2013. god.	2014. god.
Poslovni prihodi	13.264	33.953
Poslovni rashodi	19.244	34.165
Financijski prihodi	949	488
Financijski rashodi	4	3
UKUPNI PRIHODI	14.213	34.441
UKUPNI RASHODI	19.248	34.168
DOBIT/GUBITAK PRIJE OPOREZIVANJA	-5.035	273
Porez na dobit	-993	-24
NETO GUBITAK/DOBIT	-4.042	297

FINACIJSKI POKAZATELJI	2013. god.	2014. god.
POKAZATELJI LIKVIDNOSTI		
Koeficijent tekuće likvidnosti	1,05	1,02
Koeficijent financijske stabilnosti	0,20	0,38
POKAZATELJ ZADUŽENOSTI		
Koeficijent zaduženosti	0,94	0,97
Koeficijent vlastitog financiranja	0,05	0,03
Koeficijent financiranja	17,26	31,34
POKAZATELJI AKTIVNOSTI		
Koeficijent obrtaja ukupne imovine	0,04	0,06
POKAZATELJ EKONOMIČNOSTI		
Ekonomičnost ukupnog poslovanja	0,74	1,01
POKAZATELJI PROFITABILNOSTI		
Neto rentabilnost imovine (ROA)	-1,18%	0,05%

Tijekom 2014. godine Društvo je smanjenjem troškova provodilo mjere restrukturiranja. U 2014. godini u odnosu na 2013. godinu povećala se vrijednost bilance, jer računski u sustavu poticanja obnovljivih izvora energije ulaze u potraživanja i obveze.

U odnosu na 2013. godinu, u 2014. godini ugovoreno je 37% više ugovora o otkupu električne energije, što znači i više isplaćenih poticajnih sredstava. Projekt pokretanja burze električne energije uspješno je proveden u prvoj polovini godine, te je HROTE uložio 3 milijuna kuna vlastitih sredstava.

U vezi s ostvarenim ukupnim prihodima i rashodima u 2014. godini u odnosu na 2013. godinu, u njih su uključeni i poslovni prihodi evidentirani po osnovi usluga posredovanja prilikom obračuna energije uravnoteženja, obračuna odstupanja od nominacija, obračuna vrijednosti ukupnih odstupanja te obračuna preostalog odstupanja bilančne skupine nakon trgovanja, koji su u tom dijelu popraćeni i povećanjem rashoda u jednakoj visini. Financijski pokazatelji nisu objektivni, jer računski u sustavu poticanja ne ulaze u trošak, odnosno prihod Društva, već u potraživanja i obveze. Društvo prikuplja više sredstava na temelju naknade za poticanje nego što se isplaćuje poticaja, a prikupljena predmetna naknada buduća je obveza Društva.



Renata Suša

Uprava:

Renata Suša, predsjednica
Ivan Vuković, član
Željko Kopčić, član

Nadzorni odbor:

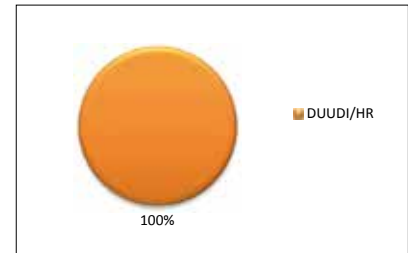
Milan Stojanović, predsjednik
Ratko Zelenika, član
Ljudevit Krpan, član
Ivan Žilić, član
Marko Gašpar, član

Zastupnik RH
u Skupštini:

Siniša Hajdaš Dončić,
 ministar pomorstva,
 prometa i infrastrukture

Struktura vlasništva

na 31.12.2014. godine


OPĆI PODACI O DRUŠTVU

HŽ Infrastruktura, d.o.o. za upravljanje, održavanje i izgradnju željezničke infrastrukture, bavi se organiziranjem i reguliranjem željezničkog prijevoza, održavanjem i osuvremenjivanjem željezničke infrastrukture, njezinom zaštitom te gradnjom željezničke infrastrukture. Društvo ima tvrtke kćeri koje se bave komplementarnim djelatnostima.

POVEZANA TRGOVAČKA DRUŠTVA

- Pružne građevine d.o.o., Zagreb, vlasništvo 100%
- Croatia express d.o.o., Zagreb, vlasništvo 100%

PREDMET POSLOVANJA DRUŠTVA

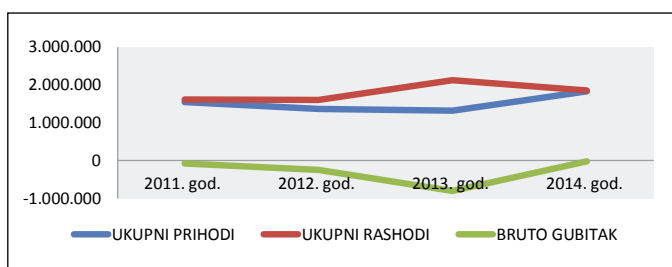
HŽ Infrastruktura d.o.o., kao upravitelj željezničke infrastrukture, servis je općih, prometnih i gospodarskih interesa Republike Hrvatske. Društvo stvara uvjete za povećanje protočnosti kretanja putnika i roba željeznicom, i to komercijalno prihvatljivom kvalitetom i kapacitetom mreže te pristupnim naknadama za korisnike željezničke infrastrukture. Sve je izraženija usmjerenost na tržište i potrebe korisnika prometne usluge, modernizaciju i razvoj, kao neizbježan preduvjet za konkurentnost u odnosu na ostale europske željezničke pravce. Opći je cilj i uključivanje željezničkih prometnih pravaca koji prolaze kroz Republiku Hrvatsku u sveeuropsku prometnu mrežu, ali i uravnoteženje tehničko-tehnološkog stanja na prugama za regionalni i lokalni prijevoz, radi povećanja uloge željeznice u prijevozu putnika i tereta.

Sam predmet poslovanja Društva ponajprije obuhvaća upravljanje željezničkom infrastrukturom, organiziranje i reguliranje željezničkog prijevoza, održavanje i osuvremenjivanje željezničke infrastrukture, njezinu gradnju i zaštitu.

Opsežnost i kompleksnost održavanja željezničke infrastrukture otežava u postizanje profitabilnosti. Cilj je poslovanja modernizacija, cjelovito i funkcionalno informatiziranje željezničkog infrastrukturnog sustava te povećanje učinkovitosti, kapaciteta i kvalitete usluge.

KLJUČNI FINANIJSKI POKAZATELJI

Grafikon: Pregled ukupnih prihoda, rashoda i poslovnog rezultata u razdoblju od 2011. do 2014. godine (u 000 kn)



Tablice: Pregled skraćene bilance, računa dobiti i gubitaka te financijski pokazatelji za 2013. i 2014. godinu (u 000 kn)

BILANCA U 000 KUNA	2013.	2014.
BILANCA - AKTIVA		
DUGOTRAJNA IMOVINA	11.225.867	12.110.264
I. NEMATERIJALNA IMOVINA	62.301	55.371
II. MATERIJALNA IMOVINA	11.114.340	12.014.421
III. DUGOTRAJNA FINANIJSKA IMOVINA	1.299	1.478
IV. POTRAŽIVANJA	47.927	38.576
V. ODGOĐENA POREZNA IMOVINA		418
KRA TKOTRAJNA IMOVINA	1.220.981	1.253.765
I. ZALIHE	569.757	587.840
II. POTRAŽIVANJA	438.950	374.010
III. KRA TKOTRAJNA FINANIJSKA IMOVINA	2.477	3.264
IV. NOVAC U BANC I BLAGAJNI	209.797	288.651
PLA ČENI TROŠKOVI BUDU ĆEG RAZDOBLJA I OBRA ČUNATI PRIHODI	7.223	16.372
UKUPNO AKTIVA	12.454.071	13.380.401
BILANCA - PASIVA		
KAPITAL I REZERVE	7.758.263	8.600.956
REZERVIRANJA	129.790	108.591
DUGORO ČNE OBVEZE	1.110.894	2.211.424
KRA TKORO ČNE OBVEZE	1.257.008	1.221.514
ODGOĐENO PLA ČANJE TROŠKOVA I PRIHOD BUDU ĆEGA RAZDOBLJA	2.198.116	1.237.916
UKUPNO PASIVA	12.454.071	13.380.401

RA ČUN DOBITI I GUBITKA u 000 kn	2013. god.	2014. god.
Poslovni prihodi	1.315.766	1.813.883
Poslovni rashodi	2.096.759	1.790.059
Financijski prihodi	4.694	10.670
Financijski rashodi	30.154	60.904
UKUPNI PRIHODI	1.320.460	1.824.553
UKUPNI RASHODI	2.126.913	1.850.963
DOBIT/GUBITAK PRIJE OPOREZIVANJA	-806.453	-26.410
Porez na dobit	7.505	22.136
NETO GUBITAK	-813.958	-48.546

Na temelju članka 21. Zakona o željeznici (Narodne novine, broj 94/13 i 148/13), razlika između prihoda i rashoda matice HŽ Infrastrukture d.o.o. u poslovnoj godini nadoknađuje se na teret/korist javnog kapitala nakon usvajanja godišnjih financijskih izvještaja.

Prema konsolidiranim nerevidiranim podacima u 2014. godini, za Grupu HŽ Infrastruktura, u odnosu na 2013. godinu ostvareni su 37,8% veći ukupni prihodi. Najveći udio u strukturi ukupnih prihoda čine prihodi iz državnog proračuna, cca 65%. Sredstva iz državnog proračuna upotrebljavaju se za održavanje željezničke infrastrukture, organizaciju, reguliranje prometa te upravljanje Društvom. Grupa HŽ Infrastruktura u 2014. godini smanjila je gubitak u odnosu na ostvareni gubitak prije oporezivanja u 2013. godini, i to s 806 mil. kuna na 26 mil. kuna.

FINANCIJSKI POKAZATELJI	2013. god.	2014. god.
POKAZATELJI LIKVIDNOSTI		
Koeficijent tekuće likvidnosti	0,97	1,03
Koeficijent financijske stabilnosti	1,27	1,12
POKAZATELJ ZADUŽENOSTI		
Koeficijent zaduženosti	0,19	0,26
Koeficijent vlastitog financiranja	0,62	0,64
Koeficijent financiranja	0,31	0,40
POKAZATELJI AKTIVNOSTI		
Koeficijent obrtaja ukupne imovine	0,11	0,14
POKAZATELJ EKONOMIČNOSTI		
Ekonomičnost ukupnog poslovanja	0,62	0,99
POKAZATELJI PROFITABILNOSTI		
NETO RENTABILNOST IMOVINE (ROA)	-6,54%	-0,36%

U 2014. godini matica, HŽ Infrastruktura d.o.o., poslovala je s dobiti od 0,2 mil. kn, Pružne građevine d.o.o. s dobiti od 85,1 mil. kn i Croatia express d.o.o. s gubitkom od 0,4 mil. kn. Zbog primjene računovodstvenih pravila, na konsolidiranoj se razini eliminiira prihod HŽ Infrastrukture za dobit Pružnih građevina, koja je isplaćena u 2014. godini pa je računovodstveno na razini Grupe iskazan gubitak u iznosu od 48,6 mil. kn.

U 2014. godini HŽ Infrastruktura d.o.o. proknjižila je preuzetu dobit Pružnih građevina d.o.o. ostvarenu u 2013. godini (129,9 mil. kn), i taj se prihod HŽ Infrastrukture d.o.o. na razini konsolidiranog izvješća eliminiira, što je znatno utjecalo na konsolidirani rezultat.

Tijekom 2014. godine ukupno je investirano 998,5 milijuna kuna u Program obnove i modernizacije pruga za međunarodni (714,6 mil. kn), regionalni (51 mil. kn) i lokalni promet (18,2 mil. kn), u Program izgradnje nove i dogradnje postojeće željezničke infrastrukture (21,9 mil. kn), u Program obnove i modernizacije željezničkog čvorišta Zagreb (18,5 mil. kn) te se ulagalo i u Program aktivnosti u funkciji infrastrukture i prometa na mreži kao cjelini (174,3 mil. kn).

U proteklom razdoblju provedene su sljedeće aktivnosti: djelatnost Društva usklađena je s Direktivama iz EU-a, provedene su statusne promjene društava kćeri te organizacijske promjene radi daljnje racionalizacije poslovanja i usklađenja stvarnog broja radnika sa sistematiziranim, u prosincu 2014. godine donesen je Pravilnik o organizaciji, zbrinut je višak radnika, racionalizirani su troškovi radnika te se ulagalo u željezničku infrastrukturu.

Radi financijskog restrukturiranja, Društvo provodi konsolidacijske mjere korekcije vrijednosti i strukture bilance, a čiji je cilj rješavanje trenutalnoga nepovoljnog financijskog stanja Društva i stvaranje dugoročnih stabilnih izvora financiranja željezničke infrastrukture, sukladno Zakonu o željeznici.



HŽ PUTNIČKI PRIJEVOZ d.o.o.

Antuna Mihanovića 12, 10 000 Zagreb

www.hzpp.hr



Dražen Ratković

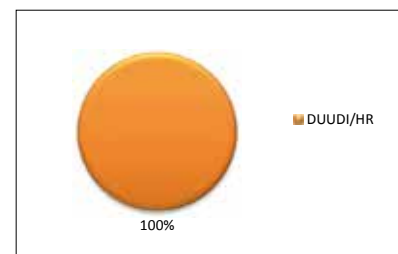
Uprava:
Dražen Ratković, predsjednik
Robert Frdelja, član
Siniša Balent, član

Nadzorni odbor:
Srnejana Josipović, predsjednica
Marijan Drempetić, zamjenik
Dalibor Obradović, član

Hrvoje Livaja, član
Dalibor Petrović, član,
predstavnik radnika

Zastupnik RH u Skupštini:
Siniša Hajdaš Dončić,
minister pomorstva,
prometa i infrastrukture

Struktura vlasništva na 31.12.2014. godine



OPĆI PODACI O DRUŠTVU

HŽ Putnički prijevoz d.o.o., kao trgovačko društvo u 100-postotnom vlasništvu Republike Hrvatske, primarno obavlja javni prijevoz putnika u unutarnjem i međunarodnom željezničkom prijevozu. Pod time se podrazumijeva povezivanje željeznicom gradskih središta i lokalnih sredina u Hrvatskoj s metropolskim i drugim gradskim središtima u Europi te masovan prijevoz putnika unutar većih gradova i prigradskih područja. Zbog potrebe za pripremom nacionalne infrastrukture i operatera za poslovanje na liberaliziranom tržištu, Društvo u današnjem obliku djeluje od 2007. godine.

POVEZANA TRGOVAČKA DRUŠTVA

- Tersus eko d.o.o., Zagreb, vlasništvo 100%
- Željeznička tiskara d.o.o., Zagreb, vlasništvo 100%
- Tehnički servisi željezničkih vozila d.o.o., Zagreb, vlasništvo 100%

PREDMET POSLOVANJA DRUŠTVA

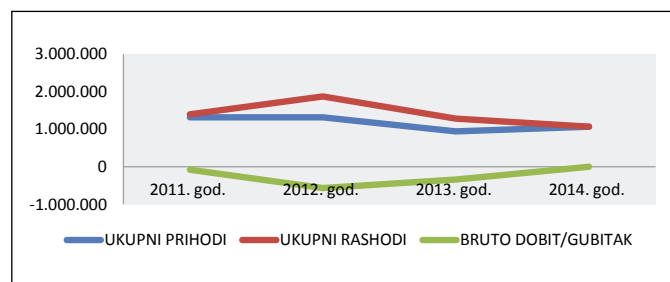
Glavna djelatnost HŽ Putničkog prijevoza d.o.o. jest povezivanje županijskih i regionalnih središta, kao i njihovo povezivanje s lokalnim sredinama na cijelom području HŽ-ove mreže, vlakovima visokoga prometnoga i komercijalnoga ranga. Na taj se način formira usluga prilagođena poslovnim putnicima, s

težištem na vremenu putovanja i pružanju dodatnih usluga u skladu s potrebama korisnika u pojedinom segmentu.

U 2014. godini realizacija investicija iznosi 335 mil. kn, što je za 345,6% više u odnosu na 2013. godinu, a čine ih četiri programa: održavanje prijevoznih kapaciteta, program nabave novih motornih vlakova, program investicijskog održavanja i izgradnje objekata te program informatizacije društava.

KLJUČNI FINANCIJSKI POKAZATELJI

Grafičkon: Pregled ukupnih prihoda, rashoda i poslovnog rezultata u razdoblju od 2011. do 2014. godine (u 000 kn)



Tablice: Pregled skraćene bilance, računa dobiti i gubitaka te financijski pokazatelji za 2013. i 2014. godinu (u 000 kn)

BILANCA U 000 KUNA	2013.	2014.
BILANCA - AKTIVA		
DUGOTRAJNA IMOVINA	1.559.141	1.672.164
I. NEMATERIJALNA IMOVINA	17.350	12.779
II. MATERIJALNA IMOVINA	1.425.001	1.530.702
III. DUGOTRAJNA FINANCIJSKA IMOVINA	116.790	128.683
IV. POTRAŽIVANJA		
V. ODGOĐENA POREZNA IMOVINA		
KRATKOTRAJNA IMOVINA	269.242	179.181
I. ZALIHE	131.114	70.720
II. POTRAŽIVANJA	103.544	81.397
III. KRATKOTRAJNA FINANCIJSKA IMOVINA	24.144	132
IV. NOVAC U BANC I BLAGAJNI	10.440	26.932
PLAĆENI TROŠKOVI BUDUĆEG RAZDOBLJA I OBRAČUNATI PRIHODI	7.048	12.326
UKUPNO AKTIVA	1.835.431	1.863.671
BILANCA - PASIVA		
KAPITAL I REZERVE	-230.334	78.240
REZERVIRANJA	151.084	124.188
DUGOROČNE OBVEZE	688.881	681.455
KRATKOROČNE OBVEZE	321.423	188.156
ODGOĐENO PLAĆANJE TROŠKOVA I PRIHOD BUDUĆEGA RAZDOBLJA	904.377	791.632
UKUPNO - PASIVA	1.835.431	1.863.671

RAČUN DOBITI I GUBITKA u 000 kn	2013. god.	2014. god.
Poslovni prihodi	935.752	1.058.733
Poslovni rashodi	1.241.498	1.034.776
Financijski prihodi	4.406	11.519
Financijski rashodi	41.484	31.915
UKUPNI PRIHODI	940.158	1.070.252
UKUPNI RASHODI	1.282.982	1.066.691
DOBIT/GUBITAK PRIJE OPOREZIVANJA	-342.824	3.561
Porez na dobit		
NETO GUBITAK/DOBIT	-342.824	3.561

FINANCIJSKI POKAZATELJI	2013. god.	2014. god.
POKAZATELJI LIKVIDNOSTI		
Koeficijent tekuće likvidnosti	0,84	0,95
Koeficijent financijske stabilnosti	3,40	2,20
POKAZATELJ ZADUŽENOSTI		
Koeficijent zaduženosti	0,55	0,47
Koeficijent vlastitog financiranja	-0,13	0,04
Koeficijent financiranja	-4,39	11,11
POKAZATELJI AKTIVNOSTI		
Koeficijent obrtaja ukupne imovine	0,51	0,58
POKAZATELJ EKONOMIČNOSTI		
Ekonomičnost ukupnog poslovanja	0,73	1,00
POKAZATELJI PROFITABILNOSTI		
NETO RENTABILNOST IMOVINE (ROA)	-18,75%	0,19%

Iz prikazanog je vidljiva stabilizacija poslovanja Grupe, koja je u 2014. godini poslovala pozitivno u odnosu na 2013. godinu, kad je iskazan znatan gubitak. To je još bitnije zbog činjenice da je udio HŽ Putničkog prijevoza u ukupnim prihodima grupe oko 93,5%, a upravo je HŽ Putnički prijevoz generirao gubitak u 2013. godini. Ako se promatra bilanca, uočljivo je znatnije smanjenje zaliha, stabilizacija kapitala i smanjenje obveza.

U posljednjim dvjema godinama Društvo je usmjerilo svoje poslovanje na održivi razvoj sustava, uključilo se u aktivnosti integracije javnog prijevoza i mnoge druge aktivnosti poput financijskog restrukturiranja, strukturnog preustroja i novih investicija. Provedena je dokapitalizacija HŽ Putničkog prijevoza, nova organizacija radi povećanja produktivnosti i pripreme za tržišne uvjete poslovanja, smanjen je broj zaposlenih te su smanjene plaće. Završen je postupak nabave i sklopljen je ugovor za 44 nova vlaka te ugovor za nabavu novog sustava prodaje, čime se HŽ Putničkom prijevozu omogućuje brža prilagodba tržišnim uvjetima uz smanjenje operativnih troškova poslovanja, kao rezultat korištenja novim tehnologijama i unapređenja poslovnih procesa. Financijski pokazatelji poslovanja također upućuju na znatno bolje poslovanje u 2014. godini u odnosu na 2013. godinu. Pod tim se podrazumijeva poboljšanje tekuće likvidnosti, smanjenje koeficijenta financijske stabilnosti, smanjenje koeficijenta zaduženosti i znatno poboljšanje ekonomičnosti poslovanja.

Društvo treba nastaviti provoditi mjere iz Programa restrukturiranja te financijske konsolidacije.



Dragan
Kovačević

Uprava:

Dragan Kovačević, predsjednik
Jakša Marasović, član
Bruno Šarić, član

Nadzorni odbor:

Marija Bilman, predsjednica
Stjepan Čuraj, zamjenik
Krešimir Komljenović, član
Goran Vojković, član

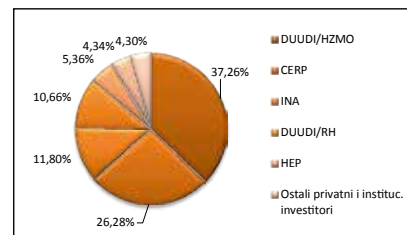
Tihomir Ivčević, član

Zastupnik RH u Skupštini:

Ivan Vrdoljak, ministar
gospodarstva

Struktura vlasništva

na 31.12.2014. godine



OPĆI PODACI O DRUŠTVU

Jadranski naftovod d.d. upravlja naftovodnim sustavom koji je projektiran i građen od 1974. do 1979. godine kao suvremen, efikasan i ekonomičan sustav transporta nafte za domaće i inozemne korisnike. Društvo je u današnjem obliku formirano 1992. godine. Sustav Jadranskog naftovoda d.d., koji se sastoji od 5 terminala i cjevovoda dugačkog oko 622 km, sagrađen je kao međunarodni sustav transporta nafte od Luke i Terminala Omišalj do domaćih i inozemnih rafinerija u istočnoj i središnjoj Europi. JANAF trenutačno raspolaže s 1,54 milijuna m³ skladišnog prostora za skladištenje nafte i 202 tisuće m³ skladišnog prostora za skladištenje naftnih derivata. Na tržištu kapitala kotira 1.007.658 redovnih dionica trgovačkog društva Jadranski naftovod d.d.

POVEZANA TRGOVAČKA DRUŠTVA

- JANAF – upravljanje projektima d.o.o., Zagreb
- JANAF – Terminal Brod, Brod, BiH

PREDMET POSLOVANJA DRUŠTVA

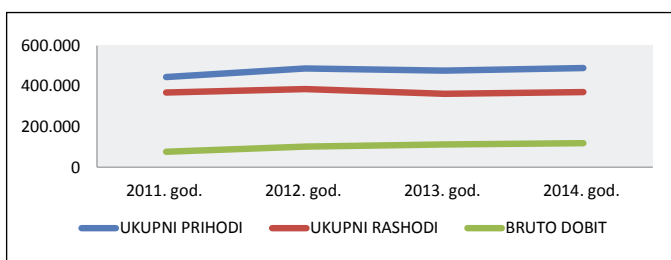
Predmet poslovanja Društva jest transport nafte te skladištenje nafte i naftnih derivata za domaće i inozemne korisnike.

Misija je Jadranskog naftovoda d.d. osigurati siguran i kvalitetan sustav za transport sirove nafte te skladištenje sirove nafte i naftnih derivata primjenom najviših svjetskih tehnoloških standarda, uz brigu za očuvanje i zaštitu okoliša, zdravlje, sigurnost i razvoj zaposlenika. Društvo upravlja sigurnim, ekološki prihvatljivim, efikasnim i ekonomičnim sustavom za transport sirove nafte, skladišti sirovu naftu i naftne derivate te je važan čimbenik i poželjan partner na energetske karti Europe. Projektirani kapacitet cjevovoda iznosi 34, a instalirani 20 milijuna tona nafte godišnje (MTG). Uz transport nafte, važne su djelatnosti Jadranskog naftovoda d.d. i skladištenje nafte i naftnih derivata te prekrcaj tekućih tereta. Naglasak je na daljnjoj modernizaciji i kvalitetnom održavanju sustava transporta nafte te povećanju njegove funkcionalnosti, zaštiti okoliša, diverzifikaciji poslovanja, kao i povećanju prometa.

Tijekom 2014. godine JANAF je bio pod snažnim utjecajem neizvjesnosti na naftnom tržištu, ponajprije pada cijena nafte i potrošnje derivata te prijetnji o transportu nafte kroz Ukrajinu. S time u vezi JANAF mora svoje poslovanje prilagodavati novim okolnostima povećanja potražnje za skladišnim kapacitetima, ali i mogućnosti da se iznenada znatno poveća transport nafte za rafinerije države članica EU-a i jugoistočne Europe.

KLJUČNI FINACIJSKI POKAZATELJI

Grafikon: Pregled ukupnih prihoda, rashoda i poslovnog rezultata u razdoblju od 2011. do 2014. godine (u 000 kn)



Tablice: Pregled skraćene bilance, računa dobiti i gubitaka te financijski pokazatelji za 2013. i 2014. godinu (u 000 kn)

BILANCA U 000 KUNA	2013.	2014.
BILANCA - AKTIVA		
DUGOTRAJNA IMOVINA	2.974.312	2.915.235
I. NEMATERIJALNA IMOVINA	86.659	104.047
II. MATERIJALNA IMOVINA	2.873.601	2.801.450
III. DUGOTRAJNA FINACIJSKA IMOVINA	54	37
IV. POTRAŽIVANJA	2.208	206
V. ODGOĐENA POREZNA IMOVINA	11.790	9.495
KRATKOTRAJNA IMOVINA	676.122	745.645
I. ZALIHE	11.251	14.657
II. POTRAŽIVANJA	99.478	91.730
III. KRATKOTRAJNA FINACIJSKA IMOVINA	310.886	349.106
IV. NOVAC U BANCI I BLAGAJNI	254.507	290.152
PLAĆENI TROŠKOVI BUDUĆEG RAZDOBLJA I OBRAČUNATI PRIHODI	196	637
UKUPNO AKTIVA	3.650.630	3.661.517
BILANCA - PASIVA		
KAPITAL I REZERVE	3.369.826	3.414.764
REZERVIRANJA	52.416	54.400
DUGOROČNE OBVEZE	96.467	115.106
KRATKOROČNE OBVEZE	93.069	51.281
ODGOĐENO PLAĆANJE TROŠKOVA I PRIHOD BUDUĆEGA RAZDOBLJA	38.852	25.966
UKUPNO - PASIVA	3.650.630	3.661.517

RAČUN DOBITI I GUBITKA u 000 kn	2013. god.	2014. god.
Poslovni prihodi	452.172	465.291
Poslovni rashodi	351.236	352.163
Financijski prihodi	23.555	24.444
Financijski rashodi	11.242	19.344
UKUPNI PRIHODI	475.727	489.735
UKUPNI RASHODI	362.478	371.507
DOBIT/GUBITAK PRIJE OPOREZIVANJA	113.249	118.228
Porez na dobit	17.159	17.878
NETO DOBIT	96.090	100.350

FINACIJSKI POKAZATELJI	2013. god.	2014. god.
POKAZATELJI LIKVIDNOSTI		
Koeficijent tekuće likvidnosti	7,26	14,54
Koeficijent financijske stabilnosti	0,86	0,83
POKAZATELJ ZADUŽENOSTI		
Koeficijent zaduženosti	0,05	0,05
Koeficijent vlastitog financiranja	0,92	0,93
Koeficijent financiranja	0,06	0,05
POKAZATELJI AKTIVNOSTI		
Koeficijent obrtaja ukupne imovine	0,13	0,13
POKAZATELJ EKONOMIČNOSTI		
Ekonomičnost ukupnog poslovanja	1,31	1,32
POKAZATELJI PROFITABILNOSTI		
NETO RENTABILNOST IMOVINE (ROA)	2,63%	2,74%

Poslovanje Društva u 2014. godini u odnosu na prethodnu godinu može se ocijeniti vrlo uspješnim. Društvo je povećalo poslovne prihode, i to ponajprije na temelju povećanja opsega aktivnosti. Rashodi povezani s tekućim poslovanjem neznatno su povećani u odnosu na prethodnu godinu. Ukupni rashodi porasli su manje od rasta ukupnih prihoda, što je rezultiralo porastom ostvarene bruto dobiti za 4,4% u odnosu na prethodnu godinu.

Poslovanje JANAF-a karakterizira izrazita likvidnost uz minimalnu zaduženost. Investicijska ulaganja u 2013. i 2014. godini, u ukupnom iznosu od 396,1 mil. kuna, financirana su isključivo iz vlastitih sredstava, a obveze se podmiruju sukladno rokovima dospijea. Ekonomičnost poslovanja je zadovoljavajuća. Koeficijent obrtaja ukupne imovine i neto rentabilnost imovine niži su od teoretski poželjnih, i to zbog velikog iznosa imovine, što je obilježje infrastrukturne djelatnosti Društva.



ODAŠILJAČI I VEZE d.o.o.

Ulica grada Vukovara 269 d, 10 000 Zagreb

www.oiv.hr



Uprava:

Aleksandar Golub, predsjednik
Vlatka Dokoza, članica
Boris Klenović, član

Nadzorni odbor:

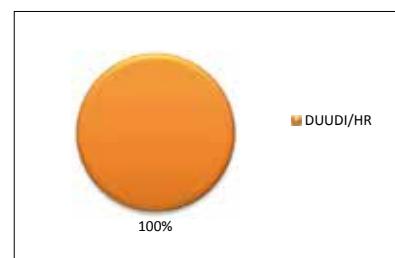
Marijan Crnjak, predsjednik
Mislav Peričić, zamjenik
Lora Čurković, član

Damir Vuk, član
Pavao Vitaljić, član

Zastupnik RH
u Skupštini:
Siniša Hajdaš Dončić,
ministar pomorstva,
prometa i infrastrukture

Struktura vlasništva

na 31.12.2014. godine



OPĆI PODACI O DRUŠTVU

Odašiljači i veze d.o.o. s gotovo 90 godina iskustva u radijskom emitiranju te više od 60 godina iskustva u emitiranju televizijskih programa, pružaju usluge odašiljanja nacionalnih televizijskih i radijskih, kao i većine regionalnih te lokalnih televizijskih i radijskih programa u Republici Hrvatskoj. Društvo je osnovano 2002. godine, a nastalo je podjelom Hrvatske radiotelevizije. Nema ovisnih trgovačkih društava.

PREDMET POSLOVANJA DRUŠTVA

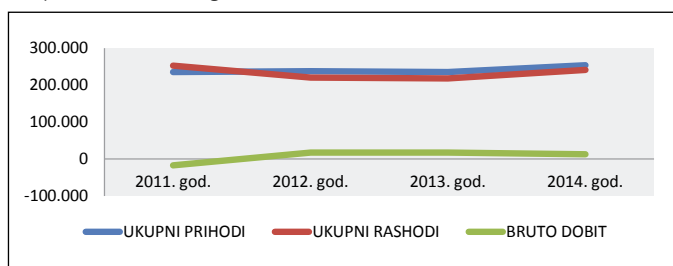
Odašiljači i veze d.o.o. pružaju usluge zemaljskog i satelitskog odašiljanja radijskih i televizijskih programa, multimedijske usluge, kao i druge profesionalne usluge iz područja elektroničkih komunikacija, daju u zakup elektroničke komunikacijske mreže, vodove i infrastrukturu, osobito vodeći računa o kvaliteti usluga i zadovoljstvu korisnika, održivom razvoju, energetske učinkovitosti i zaštiti okoliša te društvenoj odgovornosti.

Ciljevi su Društva jačanje pozicije u temeljnim djelatnostima i razvoj novih usluga te održavanje i razvoj elektroničke komunikacijske infrastrukture i s njome povezane opreme.

Tijekom 2014. godine Društvo je provelo Projekt objedinjavanja svjetlovodne infrastrukture u trgovačkim društvima u većinskom vlasništvu Republike Hrvatske, što će mu služiti kao osnova za daljnji razvoj svjetlovodne infrastrukture i širokopolasnih mreža na područjima u kojima ne postoji dostatan komercijalni interes, sve s ciljem osiguranja pristupa internetu za sve građane i stvaranja uvjeta za uvođenje e-usluga javne uprave i modernih usluga informacijskog doba. Za iste potrebe Društvo planira od Ministarstva obrane Republike Hrvatske preuzeti i koristiti se komunikacijskom infrastrukturom »Neptun«. Društvo je također započelo opsežno planiranje i pripremu gradnje jedinstvenoga komunikacijskog sustava za javne službe i službe od posebnog interesa.

KLJUČNI FINACIJSKI POKAZATELJI

Grafikon: Pregled ukupnih prihoda, rashoda i poslovnog rezultata u razdoblju od 2011. do 2014. godine (u 000 kn)



Tablice: Pregled skraćene bilance, računa dobiti i gubitaka te financijski pokazatelji za 2013. i 2014. godinu (u 000 kn)

BILANCA U 000 KUNA	2013. god.	2014. god.
BILANCA - AKTIVA		
DUGOTRAJNA IMOVINA	348.259	318.015
I. NEMATERIJALNA IMOVINA	424	359
II. MATERIJALNA IMOVINA	346.176	313.237
III. DUGOTRAJNA FINACIJSKA IMOVINA	1.377	3.309
IV. POTRAŽIVANJA	0	0
V. ODGOĐENA POREZNA IMOVINA	282	1.110
KRATKOTRAJNA IMOVINA	130.095	96.498
I. ZALIHE	23.342	12.555
II. POTRAŽIVANJA	38.289	63.752
III. KRATKOTRAJNA FINACIJSKA IMOVINA	62.635	11
IV. NOVAC U BANC I BLAGAJNI	5.829	20.180
PLAĆENI TROŠKOVI BUDUĆEG	6.189	6.806
RAZDOBLJA I OBRAČUNATI PRIHODI		
UKUPNO AKTIVA	484.543	421.319
BILANCA - PASIVA		
KAPITAL I REZERVE	239.722	239.322
REZERVIRANJA	2.428	6.428
DUGOROČNE OBVEZE	74.613	79.524
KRATKOROČNE OBVEZE	165.650	81.946
ODGOĐENO PLAĆANJE TROŠKOVA I	2.130	14.099
PRIHOD BUDUĆEGA RAZDOBLJA		
UKUPNO - PASIVA	484.543	421.319

RAČUN DOBITI I GUBITKA u 000 kn	2013. god.	2014. god.
Poslovni prihodi	232.361	249.671
Poslovni rashodi	202.178	225.502
Financijski prihodi	2.949	3.794
Financijski rashodi	15.771	15.311
UKUPNI PRIHODI	235.310	253.465
UKUPNI RASHODI	217.949	240.813
DOBIT/GUBITAK PRIJE OPOREZIVANJA	17.361	12.652
Porez na dobit	3.839	4.939
NETO DOBIT	13.522	7.713

Ostvareni ukupni prihodi u 2014. godini u iznosu od 253,5 mil. kuna, u odnosu na isto razdoblje prethodne godine bilježe povećanje od 7,7%. Najvažnije su poslovne aktivnosti Društva iz područja temeljnih djelatnosti odašiljanja radijskih i televizijskih programa, proveden je projekt objedinjavanja svjetlovodne infrastrukture trgovačkih društava u većinskom vlasništvu RH, proširena je vlastita svjetlovodna mreža, a krajem ožujka 2014. godine pokrenuta je

provedba prve faze projekta uvođenja digitalne zemaljske televizije u Bosni i Hercegovini, što je rezultiralo većim ukupnim prihodima i povećanjem koeficijenta obrtaja ukupne imovine.

Ukupni rashodi u 2014. godini u iznosu od 240,8 mil. kn, u odnosu na ukupne rashode za isto razdoblje prethodne godine povećani su za 10,5%. Dobit kao razlika ukupnih prihoda i rashoda iznosi 12,7 mil. kuna, a nakon oporezivanja 7,7 mil. kuna, dok je za 2013. godinu iznosila 13,5 mil. kuna. Smanjenje neto dobiti utjecalo je na smanjenje neto rentabilnosti imovine.

Društvo je u studenom 2007. godine izdalo obveznice u iznosu od 100 mil. kuna, koje su dospjele i u cijelosti isplaćene u studenom 2014. godine, što je utjecalo na kretanje pokazatelja likvidnosti i zaduženosti.

FINANCIJSKI POKAZATELJI	2013. god.	2014. god.
POKAZATELJI LIKVIDNOSTI		
Koeficijent tekuće likvidnosti	0,79	1,18
Koeficijent financijske stabilnosti	1,11	1,00
POKAZATELJ ZADUŽENOSTI		
Koeficijent zaduženosti	0,50	0,39
Koeficijent vlastitog financiranja	0,50	0,58
Koeficijent financiranja	1,00	0,67
POKAZATELJI AKTIVNOSTI		
Koeficijent obrtaja ukupne imovine	0,49	0,61
POKAZATELJ EKONOMIČNOSTI		
Ekonomičnost ukupnog poslovanja	1,08	1,05
POKAZATELJI PROFITABILNOSTI		
NETO RENTABILNOST IMOVINE (ROA)	2,83%	1,86%



PLINACRO d.o.o

Savska cesta 88a, 10 000 Zagreb

www.plinacro.hr



Marin Zovko

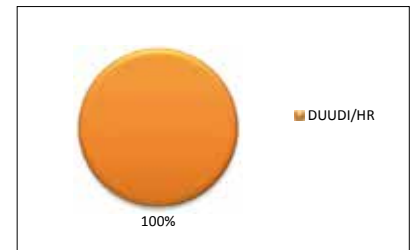
Uprava:
Marin Zovko, predsjednik
Radovan Cvek, član
Ratimir Orešković, član

Nadzorni odbor:
Ivo Družić, predsjednik
Josip Jambrač, zamjenik
Tomislav Stojak, član

Marija Duljković, članica
Berislav Lipovac, član

Zastupnik RH u Skupštini:
Anka Mrak Taritaš, ministrica graditeljstva

Struktura vlasništva
na 31.12.2014. godine



OPĆI PODACI O DRUŠTVU

Plinacro d.o.o., trgovačko društvo za transport i trgovinu plinom kao član INA Grupe registrirano je 2001., a 2002. godine prelazi u 100-postotno vlasništvo Republike Hrvatske.

Osnivanjem društva Plinacro d.o.o. ustrojen je organizacijska struktura kojom se uvodi liberalizacija tržišta prirodnog plina u skladu sa zahtjevima EU direktive, što za potrošača pretpostavlja mogućnost izbora dobavljača plina te slobodan pristup plinovodnom sustavu.

POVEZANA TRGOVAČKA DRUŠTVA

- Podzemno skladište plina, Zagreb, trgovačko društvo od strateškog interesa za RH, Plinacro d.o.o. vlasništvo 100%
- LNG Hrvatska d.o.o., Zagreb, Plinacro d.o.o. vlasništvo 50%, HEP d.d. vlasništvo 50%

PREDMET POSLOVANJA DRUŠTVA

Najvažniji predmeti poslovanja trgovačkog društva Plinacro d.o.o. jesu

cjevovodni transport, izgradnja plinovoda, tehničko održavanje objekata i transport plina.

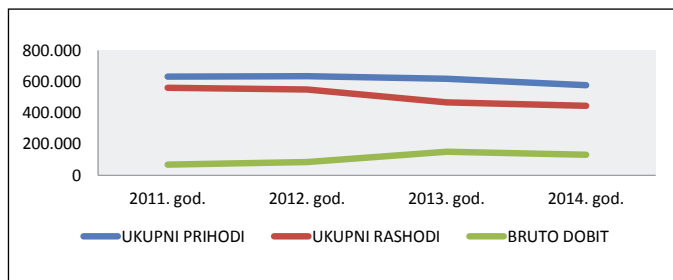
Kao operater plinskoga transportnog sustava, Plinacro d.o.o. odgovoran je za transport i tranzit prirodnog plina, za vođenje (nadzor i upravljanje), održavanje te razvoj i izgradnju plinskoga transportnog sustava. Društvo osigurava nediskriminirajući pristup transportnom sustavu kad je to ekonomski i tehničko-tehnološki razumno i opravdano te uravnotežuje količine plina u transportnom sustavu. Plinacro d.o.o. zadužen je i za osiguranje dugoročne sposobnosti transportnog sustava, kako bi omogućio uporabu prirodnog plina kao ekološki najprihvatljivijeg energenta.

U 2014. godini najveći dio aktivnosti na projektima plinovoda odnosio se na pripremni dio izgradnje plinovoda, odnosno usklađenje prostornih planova, izradu studija utjecaja na okoliš i projektne dokumentacije sukladno važećim zakonima, propisima i normama.

Najvažniji dio bio je pokretanje i ugovaranje nabave za uslugu izrade glavnog projekta za plinovod Split – Zagvozd – Ploče i uslugu izrade glavnog projekta za plinovod Donji Miholjac – Belišće. Za projekt Rogatec – Zabok ugovorena je usluga izrade idejnog projekta te investicijskog zahtjeva (Investment request) za financiranje izgradnje plinovoda iz sredstava EU fondova.

KLJUČNI FINANIJSKI POKAZATELJI

Grafikon: Pregled ukupnih prihoda, rashoda i poslovnog rezultata u razdoblju od 2011. do 2014. godine (u 000 kn)



Tablice: Pregled skraćene bilance, računa dobiti i gubitaka te financijski pokazatelji za 2013. i 2014. godinu (u 000 kn)

BILANCA U 000 KUNA	2013. god.	2014. god.
BILANCA - AKTIVA		
DUGOTRAJNA IMOVINA	3.991.282	3.862.445
I. NEMATERIJALNA IMOVINA	105.050	59.150
II. MATERIJALNA IMOVINA	3.348.390	3.264.510
III. DUGOTRAJNA FINANIJSKA IMOVINA	536.828	536.828
IV. POTRAŽIVANJA	2	640
V. ODGOĐENA POREZNA IMOVINA	1.012	1.317
KRATKOTRAJNA IMOVINA	595.709	515.657
I. ZALIHE	21.212	16.694
II. POTRAŽIVANJA	54.126	70.081
III. KRATKOTRAJNA FINANIJSKA IMOVINA	11.080	9.696
IV. NOVAC U BANCIMA I BLAGAJNIMA	509.291	419.186
PLAĆENI TROŠKOVI BUDUĆEG RAZDOBLJA I OBRAČUNATI PRIHODI	2.867	2.354
UKUPNO AKTIVA	4.589.858	4.380.456
BILANCA - PASIVA		
KAPITAL I REZERVE	2.401.423	2.443.707
REZERVIRANJA	3.906	4.443
DUGOROČNE OBVEZE	1.871.435	1.736.978
KRATKOROČNE OBVEZE	306.531	188.192
ODGOĐENO PLAĆANJE TROŠKOVA I PRIHOD BUDUĆEGA RAZDOBLJA	6.563	7.136
UKUPNO - PASIVA	4.589.858	4.380.456

Usporedbom ostvarenja prihoda osnovne djelatnosti u 2014. godini u odnosu na isto razdoblje 2013. godine, vidljiv je pad od cca 12%. Prilikom analize ostvarenih prihoda od transporta plina 2013. i 2014. godine, potrebno je prihvatiti činjenicu da su se u promatranim razdobljima primjenjivale različite metodologije i modeli tržišta plina.

FINANIJSKI POKAZATELJI	2013. god.	2014. god.
POKAZATELJI LIKVIDNOSTI		
Koeficijent tekuće likvidnosti	1,94	2,74
Koeficijent financijske stabilnosti	0,93	0,92
POKAZATELJI ZADUŽENOSTI		
Koeficijent zaduženosti	0,47	0,44
Koeficijent vlastitog financiranja	0,52	0,56
Koeficijent financiranja	0,91	0,79
POKAZATELJI AKTIVNOSTI		
Koeficijent obrtaja ukupne imovine	0,14	0,13
POKAZATELJI EKONOMIČNOSTI		
Ekonomičnost ukupnog poslovanja	1,33	1,30
POKAZATELJI PROFITABILNOSTI		
NETO RENTABILNOST IMOVINE (ROA)	3,12%	2,60%

RAČUN DOBITI I GUBITKA u 000 kn	2013. god.	2014. god.
Poslovni prihodi	562.174	519.938
Poslovni rashodi	349.347	357.991
Financijski prihodi	57.299	56.424
Financijski rashodi	117.329	86.560
UKUPNI PRIHODI	619.473	576.362
UKUPNI RASHODI	466.676	444.551
DOBIT/GUBITAK PRIJE OPOREZIVANJA	152.797	131.812
Porez na dobit	9.743	18.002
NETO DOBIT	143.054	113.810

Ukupne rashode u 2014. godini čine rashodi osnovne djelatnosti u iznosu od 357,99 mil. kuna (349,34 mil. kuna u istom razdoblju 2013. godine) te financijski rashodi u iznosu od 86,56 mil. kuna (117,33 mil. kuna u istom razdoblju 2013. godine).

Neto dobit za navedeno razdoblje 2014. godine iznosi 113,81 mil. kuna te je za 29,24 mil. kuna ili za 18,80% manja od neto dobiti u istom razdoblju 2013. godine (143,05 mil. kuna). Uzrok navedenom jest smanjenje prihoda (prihodi osnovne djelatnosti i financijski prihodi).

U odnosu na 2013. godinu smanjene su dugoročne i kratkoročne obveze, a uzrok je tomu smanjenje obveza po dugoročnim kreditima. U cijelosti je otplaćen kredit Europskoj banci za obnovu i razvoj, podignut za kupnju Podzemnog skladišta plina d.o.o. 2009. godine.

Sagledavajući financijske pokazatelje likvidnosti, zaduženosti, ekonomičnosti profitabilnosti i aktivnosti, može se zaključiti da je Plinacro u 2014. godini poslovao pozitivno i stabilno, bez poteškoća s podmirivanjem obveza. Također, u 2014. godini vidljivo je i smanjenje zaduženosti, a razlog je smanjenje obveza po osnovi zajma.



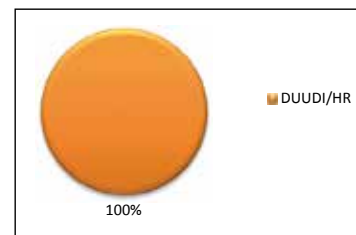
Uprava:
Darko Meštović, direktor

Nadzorni odbor:
Rade Bobanac, predsjednik
Nadzornog odbora
Joško Dvornik, zamjenik

Ivica Grga, član

Zastupnik RH u Skupštini:
Zdenko Antešić, zamjenik
ministra pomorstva,
prometa i infrastrukture

Struktura vlasništva
na 31.12.2014. godine



OPĆI PODACI O DRUŠTVU

U cilju formiranja službe sigurnosti plovidbe, Vlada Republike Hrvatske 1992. godine osnovala je Plovput d.o.o., kao trgovačko društvo za održavanje pomorskih plovni putova i radijske službe. Društvo je u 100-postotnom vlasništvu Republike Hrvatske, a temeljna djelatnost (sukladno Pomorskom zakonu i Zakonu o Plovputu) vezana je uz sigurnost plovidbe i od interesa je za Republiku Hrvatsku.

POVEZANA TRGOVAČKA DRUŠTVA

- Obala d.o.o., Split

PREDMET POSLOVANJA DRUŠTVA

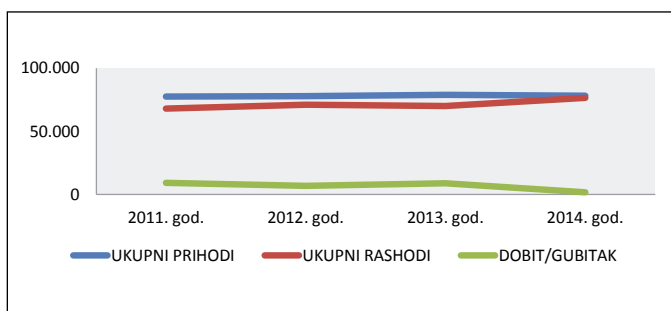
Društvo Plovput d.o.o. održava i uređuje plovne putove u unutarnjim morskim vodama i teritorijalnom moru Republike Hrvatske. Djelatnost Društva jest postavljanje objekata sigurnosti plovidbe na plovnim putovima (svjetionika i sl.), te osiguravanje njihova pravilnog rada. Društvo ujedno obavlja poslove radijske službe na pomorskim plovnim putovima Republike Hrvatske te provodi istraživanja i projektiranja, radi obavljanja poslova iz vlastite djelatnosti.

Ukupne investicije financirane su iz vlastitih sredstava, i u odnosu na 2013. godinu povećane su za 184%, dok su u odnosu na prosjek posljednjih deset godina veće za 242%, što upućuje na važnost ulaganja u osnovnu djelatnost, tj. u sigurnost plovidbe u unutarnjim morskim vodama i teritorijalnom moru Republike Hrvatske.

Najvažnije su investicije u 2014. godini: izgradnja radnog broda, investiranje u modernizaciju pomorske signalizacije i pomorske radijske službe te rješavanje poslovnog prostora.

KLJUČNI FINANCIJSKI POKAZATELJI

Grafikon: Pregled ukupnih prihoda, rashoda i poslovnog rezultata u razdoblju od 2011. do 2014. godine (u 000 kn)



Na smanjenje dobiti u 2014. godini u odnosu na 2013. godinu utjecalo je smanjenje prihoda od naknade za korištenje objekata sigurnosti plovidbe za strani brod za 2%, koji u ukupnim prihodima Društva sudjeluje sa 73%. Od 1. siječnja 2014. godine odlukom direktora, a uz suglasnost Nadzornog odbora Društva, smanjena je jedinična cijena za naknadu korištenja objekata sigurno-

Tablice: Pregled skraćene bilance, računa dobiti i gubitaka te financijski pokazatelji za 2013. i 2014. godinu (u 000 kn)

BILANCA U 000 KUNA	2013. god.	2014. god.
BILANCA - AKTIVA		
DUGOTRAJNA IMOVINA	102.193	119.001
I. NEMATERIJALNA IMOVINA	856	770
II. MATERIJALNA IMOVINA	98.559	115.372
III. DUGOTRAJNA FINANCIJSKA IMOVINA	2.695	2.738
IV. POTRAŽIVANJA	0	61
V. ODGOĐENA POREZNA IMOVINA	83	60
KRATKOTRAJNA IMOVINA	60.626	55.024
I. ZALIHE	4.629	4.485
II. POTRAŽIVANJA	9.674	16.198
III. KRATKOTRAJNA FINANCIJSKA IMOVINA	37.917	27.747
IV. NOVAC U BANC I BLAGAJNI	8.406	6.594
PLAĆENI TROŠKOVI BUDUĆEG RAZDOBLJA I OBRAČUNATI PRIHODI	63	1.004
UKUPNO AKTIVA	162.882	175.029
BILANCA - PASIVA		
KAPITAL I REZERVE	140.856	138.153
REZERVIRANJA	986	1.209
DUGOROČNE OBVEZE	4.904	19.718
KRATKOROČNE OBVEZE	4.869	5.619
ODGOĐENO PLAĆANJE TROŠKOVA I PRIHOD BUDUĆEGA RAZDOBLJA	11.267	10.330
UKUPNO - PASIVA	162.882	175.029

RAČUN DOBITI I GUBITKA u 000 kn	2013. god.	2014. god.
Poslovni prihodi	77.072	76.786
Poslovni rashodi	69.653	76.335
Financijski prihodi	1.648	1.416
Financijski rashodi	280	182
UKUPNI PRIHODI	78.720	78.202
UKUPNI RASHODI	69.933	76.517
DOBIT/GUBITAK PRIJE OPOREZIVANJA	8.787	1.685
Porez na dobit	1.850	404
NETO DOBIT	6.937	1.281

sti plovidbe za strane brodice i jahte, zbog izjednačavanja cijena hrvatskih i stranih brodica i jahti, sukladno odredbama EU-a, te zbog nepotpune realizacije ugovora između MPPI-ja i Društva, na temelju kojeg MPPI u ime i za račun Društva fakturira naknadu za korištenje objekata sigurnosti plovidbe za strane jahte, hrvatske i strane brodice te hrvatske čamce.

Povećanje rashoda također je uvelike utjecalo na rezultat poslovanja u 2014. godini, a uslijedilo je zbog podmirjenja duga iz prethodnog razdoblja. Riječ je o kapitalnoj investiciji koja se od 2008. godine financirala iz Državnog proračuna RH, a Društvo je te troškove podmirilo iz vlastitih sredstava jer u proračunu za to nisu bila osigurana financijska sredstva. Neplaniran je trošak i plaćanje usluge fakturiranja u iznosu od 22,5% ukupno fakturiranih računa MPPI-ja, koji je na temelju ugovora od 1. kolovoza 2014. godine u ime i za račun Društva fakturirao naknadu za korištenje objekata pomorske signalizacije za strane jahte, hrvatske i strane brodice te hrvatske čamce.

FINANCIJSKI POKAZATELJI	2013. god.	2014. god.
POKAZATELJI LIKVIDNOSTI		
Koeficijent tekuće likvidnosti	12,45	9,79
Koeficijent financijske stabilnosti	0,70	0,75
POKAZATELJ ZADUŽENOSTI		
Koeficijent zaduženosti	0,06	0,15
Koeficijent vlastitog financiranja	0,87	0,79
Koeficijent financiranja	0,07	0,18
POKAZATELJI AKTIVNOSTI		
Koeficijent obrtaja ukupne imovine	0,48	0,45
POKAZATELJ EKONOMIČNOSTI		
Ekonomičnost ukupnog poslovanja	1,13	1,02
POKAZATELJI PROFITABILNOSTI		
NETO RENTABILNOST IMOVINE (ROA)	4,26%	0,74%

Zbog smanjenja neto dobiti u 2014. godini znatno se smanjila i neto rentabilnost imovine.

U 2014. godini povećala se vrijednost dugotrajne imovine, kao posljedica povećanja predujmova za izgradnju radnog broda, koja je započela u lipnju 2014. Godine, i zbog čega se Društvo u 2014. godini zadužilo kod banke u iznosu od 15 mil. kn, što je utjecalo na povećanje dugoročnih obveza te se odrazilo na povećanje vrijednosti koeficijenta, što i dalje nije rizik za poslovanje Društva. Zaduzenje Društva nije se znatno odrazilo na njegovu likvidnost.



PODZEMNO SKLADIŠTE PLINA d.o.o.

www.psp.hr

Veslačka 2-4, 10 000 Zagreb

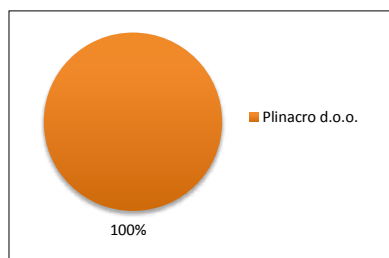


Uprava:
Krešimir Malec, direktor

Zastupnik RH u Skupštini:
Marin Zovko, predsjednik
Plinacra d.d.

Struktura vlasništva

na 31.12.2014. godine



OPĆI PODACI O DRUŠTVU

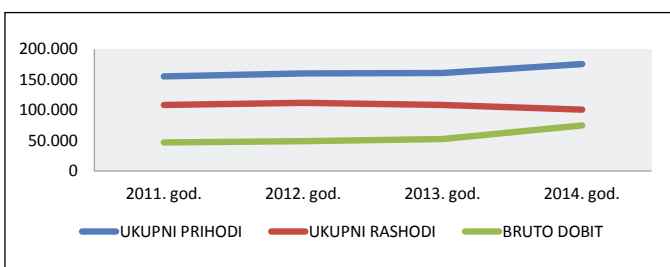
Društvo Podzemno skladište plina d.o.o. kao operater plinskoga skladišnog sustava nadležno je za vođenje, održavanje i razvijanje sigurnoga, pouzdanog i učinkovitog sustava skladištenja plina. Podzemno skladište plina u sustavu Industrije nafte d.d. izgrađeno je i formirano 1988. godine, a kao samostalno trgovačko društvo Podzemno skladište plina d.o.o. osnovano je 2008. godine i u 100-postotnom je vlasništvu trgovačkog društva Plinacro d.o.o. Nema ovisnih trgovačkih društava.

PREDMET POSLOVANJA DRUŠTVA

Društvo je zaduženo za osiguranje dugoročne sposobnosti skladišnog sustava te udovoljavanje zahtjevima korisnika i ostalih zainteresiranih strana za prirodnim plinom. Predmet poslovanja jest uravnoteženje dobave i potrošnje plina, i to sudjelovanjem u optimalnoj i ujednačenoj proizvodnji plina, povoljnom kupnjom plina i kontinuiranom ujednačenom dobavom te osiguravanjem strateških rezervi plina. Kontinuirano se provode politike kvalitete, zaštite okoliša, zdravlja i sigurnosti te analize rizika i poboljšanja sustava radi održavanja visoke razine pružanja usluge skladištenja plina.

KLJUČNI FINANCIJSKI POKAZATELJI

Grafikon: Pregled ukupnih prihoda, rashoda i poslovnog rezultata u razdoblju od 2011. do 2014. godine (u 000 kn)



Tablice: Pregled skraćene bilance, računa dobiti i gubitaka te financijski pokazatelji za 2013. i 2014. godinu (u 000 kn)

BILANCA U 000 KUNA	2013. god.	2014. god.
BILANCA - AKTIVA		
DUGOTRAJNA IMOVINA	424.406	471.093
I. NEMATERIJALNA IMOVINA	336	1.484
II. MATERIJALNA IMOVINA	424.070	469.537
III. DUGOTRAJNA FINANCIJSKA IMOVINA	0	0
IV. POTRAŽIVANJA	0	0
V. ODGOĐENA POREZNA IMOVINA	0	72
KRATKOTRAJNA IMOVINA	191.198	185.302
I. ZALIHE	7.083	16.406
II. POTRAŽIVANJA	22.261	26.295
III. KRATKOTRAJNA FINANCIJSKA IMOVINA	0	4.255
IV. NOVAC U BANC I BLAGAJNI PLAĆENI TROŠKOVI BUDUĆEG RAZDOBLJA I OBRAČUNATI PRIHODI	161.854	138.346
UKUPNO AKTIVA	616.331	657.667
BILANCA - PASIVA		
KAPITAL I REZERVE	577.056	594.760
REZERVIRANJA	352	722
DUGOROČNE OBVEZE	0	0
KRATKOROČNE OBVEZE	37.647	60.922
ODGOĐENO PLAĆANJE TROŠKOVA I PRIHOD BUDUĆEGA RAZDOBLJA	1.276	1.263
UKUPNO - PASIVA	616.331	657.667

U tijeku investicijskog ciklusa u 2014. g., realizacija projekata iznosila je 81 mil. kuna, što je bilančno utjecalo na povećanje vrijednosti dugotrajne imovine. S navedenim projektima u znatnoj se mjeri podiže konkurentnost i neovisnost postojećeg skladišta plina Okoli te se stvaraju pretpostavke pune funkcionalnosti skladišta kao strateškog sezonskog skladišta plina. Zalihe su u 2014. godini znatno povećane u odnosu na 2013. godinu, zbog liberalizacije tržišta plina te mogućnosti kupnje i skladištenja plina za pogonsku potrošnju.

RAČUN DOBITI I GUBITKA u 000 kn	2013. god.	2014. god.
Poslovni prihodi	153.461	170.823
Poslovni rashodi	108.147	99.949
Financijski prihodi	7.361	4.294
Financijski rashodi	228	273
UKUPNI PRIHODI	160.822	175.117
UKUPNI RASHODI	108.375	100.221
DOBIT/GUBITAK PRIJE OPOREZIVANJA	52.447	74.896
Porez na dobit	10.412	15.156
NETO DOBIT	42.035	59.740

FINANCIJSKI POKAZATELJI	2013. god.	2014. god.
POKAZATELJI LIKVIDNOSTI		
Koeficijent tekuće likvidnosti	5,08	3,04
Koeficijent financijske stabilnosti	0,74	0,79
POKAZATELJ ZADUŽENOSTI		
Koeficijent zaduženosti	0,06	0,09
Koeficijent vlastitog financiranja	0,94	0,91
Koeficijent financiranja	0,07	0,10
POKAZATELJI AKTIVNOSTI		
Koeficijent obrtaja ukupne imovine	0,26	0,27
POKAZATELJ EKONOMIČNOSTI		
Ekonomičnost ukupnog poslovanja	1,48	1,75
POKAZATELJI PROFITABILNOSTI		
NETO RENTABILNOST IMOVINE (ROA)	6,83%	9,10%

Na poziciji novca u 2014. godini uočava se smanjenje zbog intenzivnog investicijskog ciklusa i podmirenja dospjelih obveza. Poslovni prihodi u 2014. godini veći su za 11,3% u odnosu na 2013. godinu. Navedeno povećanje rezultat je nove Metodologije obračuna tarifnih stavki i dozvoljenog prihoda, kojom je reguliran maksimalan dopušteni prihod. Poslovni su rashodi u 2014. godini u odnosu na 2013. godinu smanjeni za 7,6%, što je rezultat kontinuirane racionalizacije troškova poslovanja uz zadržavanje jednake razine kvalitete pružanja usluge korisnicima skladišnih kapaciteta. Rezultat navedenog povećanja prihoda i smanjenja troškova u 2014. godini u odnosu na 2013. godinu jest povećanje neto dobiti za 42,3%.



PCE – POMORSKI CENTAR ZA ELEKTRONIKU d.o.o.

www.pce.hr

Zrinsko-Frankopanska 209, 21 000 Split



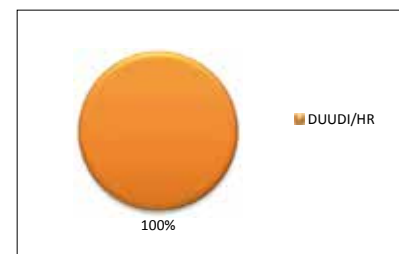
Ivan Brković

Uprava:
Ivan Brković, direktor

Nadzorni odbor:
Zdenko Simičić, predsjednik
Nino Stapić, zamjenik
Tihomir Mandac, član

**Zastupnik RH
u Skupštini:**
Ante Kotromanović,
minister obrane
Ivan Vrdoljak, ministar
gospodarstva

Struktura vlasništva
na 31.12.2014. godine



OPĆI PODACI O DRUŠTVU

Pomorski centar za elektroniku d.o.o. osnovan je s temeljnom zadaćom tehničkog održavanja i razvoja visokosofisticiranih elektroničkih uređaja i sustava za potrebe Oružanih snaga Republike Hrvatske i civilnog tržišta.

POVEZANA TRGOVAČKA DRUŠTVA

- PCE – Thales napredni sustavi d.o.o., Split, vlasništvo 75%

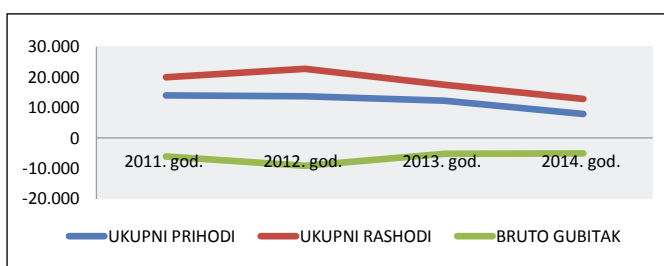
PREDMET POSLOVANJA DRUŠTVA

Pomorski centar za elektroniku d.o.o. proizvodno je poduzeće koje nudi usluge razvoja, projektiranja, proizvodnje i servisiranja elektroničke opreme, ponajprije mornaričkih, komunikacijskih, informatičkih i navigacijskih sustava. Uz izgradnju kvalitetnih i dugoročnih poslovnih odnosa s poslovnim partnerima, stvara okruženje koje nadahnjuje izvrsnost. Društvo se sastoji od dvaju profitabilnih centara: elektrotehničkog centra i centra za proizvodnju (lohn-ugovor).

Razvojni centar Pomorskog centra za elektroniku d.o.o. već nekoliko godina uspješno surađuje sa Sigurnosno-obavještajnom agencijom u projektu razvoja i proizvodnje kriptouređaja.

KLJUČNI FINANCIJSKI POKAZATELJI

Grafičoni: Pregled ukupnih prihoda, rashoda i poslovnog rezultata u razdoblju od 2011. do 2014. godine (u 000 kn)



Tablice: Pregled skraćene bilance, računa dobiti i gubitaka te financijski pokazatelji za 2013. i 2014. godinu (u 000 kn)

BILANCA U 000 KUNA	2013.	2014.
BILANCA - AKTIVA		
DUGOTRAJNA IMOVINA	17.518	16.617
I. NEMATERIJALNA IMOVINA	556	801
II. MATERIJALNA IMOVINA	16.962	15.816
III. DUGOTRAJNA FINANCIJSKA IMOVINA	0	0
IV. POTRAŽIVANJA	0	0
V. ODGOĐENA POREZNA IMOVINA	0	0
KRATKOTRAJNA IMOVINA	24.978	26.221
I. ZALIHE	3.143	3.406
II. POTRAŽIVANJA	1.523	2.529
III. KRATKOTRAJNA FINANCIJSKA IMOVINA	14.321	10.947
IV. NOVAC U BANC I BLAGAJNI PLAĆENI TROŠKOVI BUDUĆEG RAZDOBLJA I OBRAČUNATI PRIHODI	5.991	9.339
		59
UKUPNO AKTIVA	42.496	42.897
BILANCA - PASIVA		
KAPITAL I REZERVE	41.170	36.474
REZERVIRANJA	0	0
DUGOROČNE OBVEZE	0	0
KRATKOROČNE OBVEZE	1.325	6.422
ODGOĐENO PLAĆANJE TROŠKOVA I PRIHOD BUDUĆEGA RAZDOBLJA	1	1
UKUPNO - PASIVA	42.496	42.897

RAČUN DOBITI I GUBITKA u 000 kn	2013. god.	2014. god.
Poslovni prihodi	11.261	7.514
Poslovni rashodi	17.308	12.818
Financijski prihodi	934	427
Financijski rashodi	104	89
UKUPNI PRIHODI	12.195	7.941
UKUPNI RASHODI	17.412	12.907
DOBIT/GUBITAK PRIJE OPOREZIVANJA	-5.217	-4.966
Porez na dobit		
NETO GUBITAK	-5.217	-4.966

FINANCIJSKI POKAZATELJI	2013. god.	2014. god.
POKAZATELJI LIKVIDNOSTI		
Koeficijent tekuće likvidnosti	18,85	4,08
Koeficijent financijske stabilnosti	0,43	0,46
POKAZATELJI ZADUŽENOSTI		
Koeficijent zaduženosti	0,03	0,15
Koeficijent vlastitog financiranja	0,97	0,85
Koeficijent financiranja	0,03	0,18
POKAZATELJI AKTIVNOSTI		
Koeficijent obrtaja ukupne imovine	0,29	0,19
POKAZATELJI EKONOMIČNOSTI		
Ekonomičnost ukupnog poslovanja	0,70	0,62
POKAZATELJI PROFITABILNOSTI		
NETO RENTABILNOST IMOVINE (ROA)	-12,28%	-11,59%

Pokazatelji poslovanja upućuju na to da, zbog recesije i gospodarskog stagniranja u okruženju, Društvo nije uspjelo postići dovoljan rast prihoda, istodobno ubrzati pad rashoda i te ni u 2014. godini ostvariti pozitivan rezultat.

Smanjen je gubitak iz prethodne godine, ali s obzirom na to da prihodi Društva ovise ponajprije o narudžbama MORH-a i narudžbama iz inozemstva, njihova dinamika nije osigurala ostvarenje pozitivnog rezultata.

Poslovni rezultat odrazio se i na financijske pokazatelje poslovanja. Smanjen je koeficijent tekuće likvidnosti, ali je još uvijek zavidno visok. Koeficijent zaduženosti neznatno je povećan. Profitabilnost i rentabilnost povećane su u odnosu na 2013. godinu, ali još su uvijek negativnog predznaka, kao posljedica ostvarenoga gubitka u objema promatranim godinama. Povećana je ekonomičnost ukupnog poslovanja.

Tijekom 2014. godine investiralo se u objekte Društva u koje se godinama nije ulagalo, a taj dio prostornih kapaciteta koji se nisu koristili dan je u najam. Vrijednost investicije iznosila je cca 50.000,00 kn.



SREDIŠNJE
KLIRINŠKO
DEPOZITARNO
DRUŠTVO d.d.

SREDIŠNJE KLIRINŠKO DEPOZITARNO DRUŠTVO d.d.

Heinzelova 62, 10 000 Zagreb

www.skdd.hr



Vesna Živković

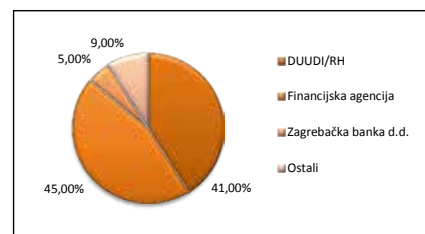
Uprava:
Vesna Živković, predsjednica
Stjepko Čičak, član

Nadzorni odbor:
Tanjica Liktar, predsjednica
Ivo Balen, zamjenik
Ivana Gažić, članica

Saša Drezgić, član
Anđelka Buneta, članica
Zrinka Vrhovski, članica
Ivan Sobin, član

Zastupnik RH u Skupštini:
SKDD d.d. nema Skupštinu

Struktura vlasništva
na 31.12.2014. godine



OPĆI PODACI O DRUŠTVU

Središnje klirinško depozitarno društvo d.d. osnovano je 1997. godine na temelju odredaba Zakona o izdavanju i prometu vrijednosnih papira.

Radi se o dioničkom društvu s većinskim udjelom države u temeljnom kapitalu, i ima dozvolu za obavljanje poslova depozitorija nematerijaliziranih vrijednosnih papira te poslova prijetoja i namire, sklopljenih pravnih poslova s tim papirima.

Osnovne su djelatnosti Društva vođenje središnjeg depozitorija nematerijaliziranih vrijednosnih papira, vođenje središnjeg registra financijskih instrumenata, upravljanje sustavom poravnanja i namire transakcija financijskih instrumenata te usluge povezane s korporativnim akcijama izdavatelja nematerijaliziranih vrijednosnih papira.

POVEZANA TRGOVAČKA DRUŠTVA

- SKDD-CCP Smart Clear d.d., Zagreb, vlasništvo 100%

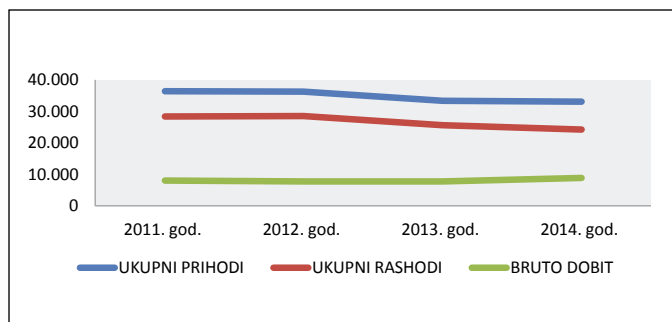
PREDMET POSLOVANJA DRUŠTVA

Središnje klirinško depozitarno društvo d.d. teži održati poziciju jedne od najkvalitetnijih, najpouzdanijih i najuglednijih institucija na tržištu kapitala te omogućiti daljnji razvoj i integritet tržišta kapitala, pružajući kvalitetne i raznovrsne usluge ulagačima, članovima, odnosno svim korisnicima svojih usluga.

Strategija Središnjeg klirinškog depozitarnog društva d.d. usmjerena je na razvoj proizvoda i usluga, povećanje ugleda, integriteta i kredibiliteta te na taj način očuvanja povjerenja u Društvo i njegovo poslovanje.

KLJUČNI FINACIJSKI POKAZATELJI

Grafikon: Pregled ukupnih prihoda, rashoda i poslovnog rezultata u razdoblju od 2011. do 2014. godine (u 000 kn)



Tablice: Pregled skraćene bilance, računa dobiti i gubitaka te financijski pokazatelji za 2013. i 2014. godinu (u 000 kn)

BILANCA U 000 KUNA	2013. god.	2014. god.
BILANCA - AKTIVA		
DUGOTRAJNA IMOVINA	26.910	32.104
I. NEMATERIJALNA IMOVINA	749	544
II. MATERIJALNA IMOVINA	15.884	14.788
III. DUGOTRAJNA FINACIJSKA IMOVINA	10.277	16.772
IV. POTRAŽIVANJA		
V. ODGOĐENA POREZNA IMOVINA		
KRATKOTRAJNA IMOVINA	48.822	80.750
I. ZALIHE	5	11
II. POTRAŽIVANJA	2.793	3.595
III. KRATKOTRAJNA FINACIJSKA IMOVINA	45.133	44.732
IV. NOVAC U BANCIMA I BLAGAJNAMA	891	32.412
PLAĆENI TROŠKOVI BUDUĆEG RAZDOBLJA I OBRAČUNATI PRIHODI	87	50
UKUPNO AKTIVA	75.819	112.904

Trgovačka društva SKDD d.d. i društvo kći SKDD-CCP Smart Clear d.d. u 2014. godini ostvarila su dobit za 13% višu u odnosu na 2013. godinu. Godina 2014. bila je vrlo zahtjevna za SKDD, i to zbog izrazitog naglaska na razvojni segment (usklađenje s EU regulativom EMIR), te je usprkos tomu Društvo uspješno ostvarilo dobre poslovne rezultate. Početak operativnog rada društva

BILANCA U 000 KUNA	2013.	2014.
KAPITAL I REZERVE	72.777	109.700
REZERVIRANJA		
DUGOROČNE OBVEZE		16
KRATKOROČNE OBVEZE	1.734	1.718
ODGOĐENO PLAĆANJE TROŠKOVA I PRIHOD BUDUĆEGA RAZDOBLJA	1.308	1.470
UKUPNO – PASIVA	75.819	112.904

RAČUN DOBITI I GUBITKA u 000 kn	2013. god.	2014. god.
Poslovni prihodi	30.952	30.205
Poslovni rashodi	25.564	24.244
Financijski prihodi	2.396	2.805
Financijski rashodi	8	6
UKUPNI PRIHODI	33.348	33.010
UKUPNI RASHODI	25.574	24.251
DOBIT/GUBITAK PRIJE OPOREZIVANJA	7.774	8.759
Porez na dobit	1.581	1.824
NETO DOBIT	6.193	6.935

FINACIJSKI POKAZATELJI	2013. god.	2014. god.
POKAZATELJI LIKVIDNOSTI		
Koeficijent tekuće likvidnosti	28,16	47,00
Koeficijent financijske stabilnosti	0,37	0,29
POKAZATELJ ZADUŽENOSTI		
Koeficijent zaduženosti	0,02	0,02
Koeficijent vlastitog financiranja	0,96	0,97
Koeficijent financiranja	0,02	0,02
POKAZATELJI AKTIVNOSTI		
Koeficijent obrtaja ukupne imovine	0,44	0,29
POKAZATELJ EKONOMIČNOSTI		
Ekonomičnost ukupnog poslovanja	1,30	1,36
POKAZATELJI PROFITABILNOSTI		
NETO RENTABILNOST IMOVINE (ROA)	8,18%	6,15%

SKDD-CCP, na koje će SKDD usmjeriti poslove poravnanja, očekuje se krajem 2015. godine, nakon licenciranja europskog regulatora.

Radi ispunjavanja kapitalnih zahtjeva određenih EMIR-om, u 2014. godini Društvo SKDD-CCP dokapitaliziralo se u iznosu od 78 mil. kn, i to dijelom iz sredstava SKDD-a (u iznosu od 48 mil. kn), a dijelom sredstvima koja je SKDD dobio povećanjem kapitala, odnosno upisom novih dionica.

Ukupni prihodi SKDD Grupe smanjeni su za 1% u odnosu na 2013. godinu, dok su rashodi sniženi za 5%, i to primarno u dijelu materijalnih troškova te ostalih troškova (bankarski i poštanski troškovi, reprezentacija, vrijednosna usklađenja i dr.).

SKDD u sklopu usluga depozitorija pohranjuje 1.065 financijskih instrumenata s tržišnom vrijednošću od 384 mlrd. kn. U 2014. godini SKDD je kao platni agent procesirao isplate iz korporativnih akcija (dividende, kamate) u vrijednosti od 35 mlrd. kn, dok je na temelju usluga poravnanja i namire preko računa SKDD-a namiren iznos veći od 38 mlrd. kn.



Trgovačka društva od posebnog interesa
u kojima RH ima većinski udio >>



ADRIATIC CROATIA INTERNATIONAL CLUB d.d.

www.aci-marinas.com

Maršala Tita 151, 51 410 Opatija

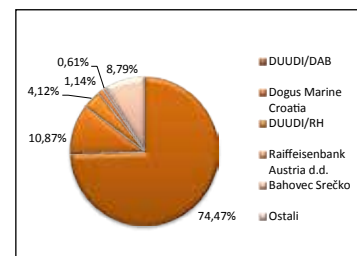


Uprava:
Doris Peručić, članica Uprave,
ovlaštena za zastupanje

Nadzorni odbor:
Dražen Ivanušec, predsjednik
Tedi Chavalon, zamjenik
Tamara Martinčić, članica
Mladen Mijač, član
Ivan Mladinić, član

Zastupnik RH u Skupštini:
Darko Lorencin, predsjednik,
ministar turizma
Siniša Hajdaš Dončić,
zamjenik, ministar pomorstva
prometa i infrastrukture
– jedan od njih predsjed
Skupštinom, punomoć izdaje
Državni ured za upravljanje
državnom imovinom

Struktura vlasništva
na 31.12.2014. godine



OPĆI PODACI O DRUŠTVU

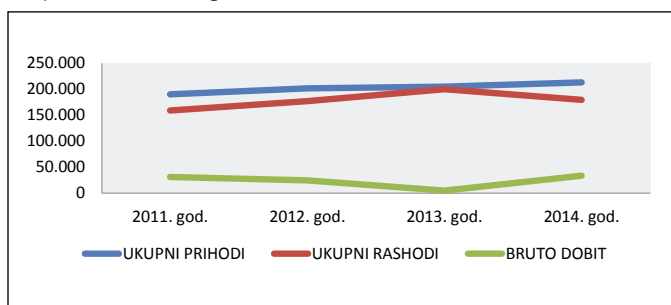
Adriatic Croatia International Club jest dioničko društvo osnovano još 1983. godine. Nakon pretvorbe 1994. godine, registrirano je kod Trgovačkog suda u Rijeci. Dionice Društva kotiraju na tržištu kapitala, a Društvo posluje stabilno i ostvaruje dobit. Nema ovisnih trgovačkih društava.

PREDMET POSLOVANJA DRUŠTVA

Predmet poslovanja društva Adriatic Croatia International Club d.d. jest organiziranje i pružanje usluga vezova plovilima u marinama duž hrvatske obale, kao i ostale djelatnosti povezane s iznajmljivanjem, gradnjom i popravkom plovila te ostalo prema rješenju. Radi korištenja pomorskog dobra, Vlada Republike Hrvatske dodijelila je Društvu koncesije, na temelju kojih je na tom dobru sagrađena 21 marina. Vizija je Društva ostati lider u pružanju usluga nautičarima na području Jadrana te dugoročno i na Mediteranu. Društvo nije u procesu restrukturiranja, ali se kontinuirano provode mjere unapređenja poslovanja. U idućem je periodu moguće očekivati donošenje odluke, na temelju analiza i studija, o daljnjem smjeru najavljene dokapitalizacije Društva. Istodobno se intenzivno radi na rješavanju imovinskopravnih odnosa te modernizaciji infrastrukture u marinama.

KLJUČNI FINACIJSKI POKAZATELJI

Grafikon: Pregled ukupnih prihoda, rashoda i poslovnog rezultata u razdoblju od 2011. do 2014. godine (u 000 kn)



Tablice: Pregled skraćene bilance, računa dobiti i gubitaka te financijski pokazatelji za 2013. i 2014. godinu (u 000 kn)

BILANCA U 000 KUNA	2013. god.	2014. god.
BILANCA - AKTIVA		
DUGOTRAJNA IMOVINA	420.894	401.450
I. NEMATERIJALNA IMOVINA	26.208	28.705
II. MATERIJALNA IMOVINA	392.615	369.965
III. DUGOTRAJNA FINACIJSKA IMOVINA	141	99
IV. POTRAŽIVANJA	0	0
V. ODGOĐENA POREZNA IMOVINA	1.930	2.681
KRATKOTRAJNA IMOVINA	128.264	172.589
I. ZALIHE	1.010	1.060
II. POTRAŽIVANJA	9.286	8.111
III. KRATKOTRAJNA FINACIJSKA IMOVINA	116.151	153.297
IV. NOVAC U BANC I BLAGAJNI	1.817	10.121
PLAĆENI TROŠKOVI BUDUĆEG RAZDOBLJA I OBRAČUNATI PRIHODI	577	419
UKUPNO AKTIVA	549.735	574.458

BILANCA U 000 KUNA	2013. god.	2014. god.
BILANCA - PASIVA		
KAPITAL I REZERVE	423.521	447.962
REZERVIRANJA	19.244	9.877
DUGOROČNE OBVEZE	26.370	27.897
KRATKOROČNE OBVEZE	16.608	21.849
ODGOĐENO PLAĆANJE TROŠKOVA I PRIHOD BUDUĆEGA RAZDOBLJA	63.992	66.873
UKUPNO - PASIVA	549.735	574.458

RAČUN DOBITI I GUBITKA u 000	2013. god.	2014. god.
Poslovni prihodi	194.113	204.488
Poslovni rashodi	191.673	174.312
Financijski prihodi	11.063	8.694
Financijski rashodi	8.535	5.414
UKUPNI PRIHODI	205.176	213.182
UKUPNI RASHODI	200.208	179.726
DOBIT/GUBITAK PRIJE OPOREZIVANJA	4.968	33.456
Porez na dobit	1.472	7.161
NETO DOBIT	3.496	26.295

FINACIJSKI POKAZATELJI	2013. god.	2014. god.
POKAZATELJI LIKVIDNOSTI		
Koeficijent tekuće likvidnosti	7,72	7,90
Koeficijent financijske stabilnosti	0,94	0,84
POKAZATELJ ZADUŽENOSTI		
Koeficijent zaduženosti	0,08	0,09
Koeficijent vlastitog financiranja	0,77	0,78
Koeficijent financiranja	0,10	0,11
POKAZATELJI AKTIVNOSTI		
Koeficijent obrtaja ukupne imovine	0,37	0,37
POKAZATELJ EKONOMIČNOSTI		
Ekonomičnost ukupnog poslovanja	1,02	1,19
POKAZATELJI PROFITABILNOSTI		
Neto rentabilnost imovine (ROA)	0,64%	4,58%

Analizom bilance može se konstatirati da je u 2014. godini društvo ACI d.d., nakon odbitka poreza na dobit tekućeg razdoblja u iznosu od 7 mil. kuna, ostvarilo neto dobitak u iznosu od 26 mil. kuna, što je za 22,7 mil. kuna više od ostvarenja prethodne godine, kada je neto dobitak iznosio 3,5 mil. kuna.

Financijski pokazatelji uglavnom upućuju na trend rasta, pa je tako koeficijent tekuće likvidnosti porastao za 2%, uglavnom zbog povećanja kratkotrajne financijske imovine, koeficijent zaduženosti za 11%, koeficijent vlastitog financiranja za 1%, koeficijent financiranja za 9%, ekonomičnost ukupnog poslovanja za 16% (uglavnom zbog pada rashoda) te je ROA porastao šest puta s obzirom na sedam puta bolji rezultat poslovanja. Pad iskazuje koeficijent financijske stabilnosti za 10%, uglavnom zbog rasta vrijednosti kapitala. U 2014. godini realizirano je 23 mil. kuna investicija.

Paljetkova 18, 10 000 Zagreb



Hrvoje Somun

Uprava:
Hrvoje Somun, predsjednik
Denis Hrestak, član
Lovro Mateš, član

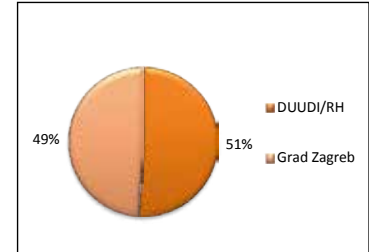
Nadzorni odbor:
Slavica Pezer-Blečić, predsjednica
Ivan Rašeta, član
Jelena Pavičić-Vukičević, članica

Ana Stavljenić-Rukavina, članica
Dragica Bando, članica

Zastupnik RH u Skupštini:
Igor Rađenović, predstavnik Republike Hrvatske
Sandra Švaljek, predstavnica Grada Zagreba

Struktura vlasništva

na 31.12.2014. godine



OPĆI PODACI O DRUŠTVU

Agencija za podršku informacijskim sustavima i informacijskim tehnologijama d.o.o. osnovana je krajem 2005. ugovorom između Vlade RH i Grada Zagreba, kako bi obavljala poslove razvoja i podrške ključnim informacijskim sustavima Republike Hrvatske i Grada Zagreba te razvila aplikativne servise i čuvala potrebne informacijske baze kao temelj funkcioniranja moderne elektronički podržane uprave. Nema ovisnih trgovačkih društava.

PREDMET POSLOVANJA DRUŠTVA

Iako Agencija za podršku informacijskim sustavima i informacijskim tehnologijama d.o.o. ima registriran širok opseg djelatnosti, osnovna je djelatnost

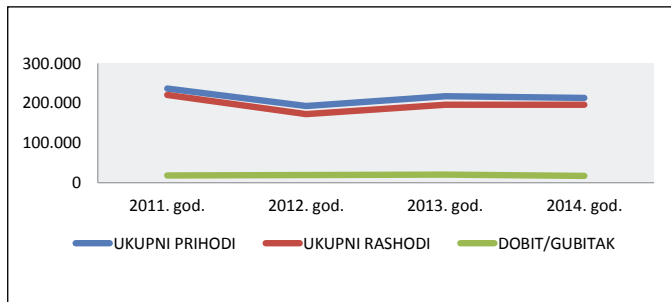
pružanje informatičkih usluga i usluga tiska tijelima državne uprave.

Projekti poput informatizacije najvećih sustava državne i gradske uprave, uvođenja OIB-a, fiskalizacije, EU projekata Carinske i Porezne uprave, ZIS-a, izgradnje geoportala, razvoj komunalnog informacijskog sustava, sustava upravljanja dokumentima i sl. i za njih izgrađena infrastruktura, temelj su i odličan primjer za transformacije prema modernoj javnoj upravi.

Društvo pruža strateške, stručne i provedbene usluge vlasnicima i javnom sektoru Republike Hrvatske u planiranju, razvoju, podršci i održavanju poslovno-informacijskih sustava po principima umrežene korisnički usmjerene uprave, i kao takvo postaje nacionalni referentni centar razvoja i IT podrške umrežene korisnički usmjerene uprave Republike Hrvatske i prvi izbor u pružanju IT servisa javnom sektoru.

KLJUČNI FINANIJSKI POKAZATELJI

Grafikon: Pregled ukupnih prihoda, rashoda i poslovnog rezultata u razdoblju od 2011. do 2014. godine (u 000 kn)



Tablice: Pregled skraćene bilance, računa dobiti i gubitaka te finansijski pokazatelji za 2013. i 2014. godinu (u 000 kn)

BILANCA U 000 KUNA	2013. god.	2014. god.
BILANCA - AKTIVA		
DUGOTRAJNA IMOVINA	90.339	103.169
I. NEMATERIJALNA IMOVINA	53.388	57.150
II. MATERIJALNA IMOVINA	34.616	43.490
III. DUGOTRAJNA FINANIJSKA IMOVINA		
IV. POTRAŽIVANJA		670
V. ODGOĐENA POREZNA IMOVINA	2.335	1.859
KRATKOTRAJNA IMOVINA	279.331	258.700
I. ZALIHE	22.014	9.052
II. POTRAŽIVANJA	37.581	52.248
III. KRATKOTRAJNA FINANIJSKA IMOVINA	119.575	118.698
IV. NOVAC U BANCIMA I BLAGAJNAMA	100.161	78.702
PLAĆENI TROŠKOVI BUDUĆEG RAZDOBLJA I OBRAČUNATI PRIHODI	2.465	3.123
UKUPNO AKTIVA	372.135	364.992

BILANCA U 000 KUNA	2013. god.	2014. god.
BILANCA - PASIVA		
KAPITAL I REZERVE	328.205	330.967
REZERVIRANJA	9.626	1.984
DUGOROČNE OBVEZE		
KRATKOROČNE OBVEZE	29.677	28.098
ODGOĐENO PLAĆANJE TROŠKOVA I PRIHOD BUDUĆEGA RAZDOBLJA	4.627	3.943
UKUPNO - PASIVA	372.135	364.992

FINANIJSKI POKAZATELJI	2013. god.	2014. god.
POKAZATELJI LIKVIDNOSTI		
Koeficijent tekuće likvidnosti	9,41	9,21
Koeficijent finansijske stabilnosti	0,28	0,31
POKAZATELJ ZADUŽENOSTI		
Koeficijent zaduženosti	0,08	0,08
Koeficijent vlastitog financiranja	0,89	0,91
Koeficijent financiranja	0,09	0,08
POKAZATELJI AKTIVNOSTI		
Koeficijent obrtaja ukupne imovine	0,59	0,59
POKAZATELJ EKONOMIČNOSTI		
Ekonomičnost ukupnog poslovanja	1,11	1,09
POKAZATELJI PROFITABILNOSTI		
NETO RENTABILNOST IMOVINE (ROA)	4,54%	3,55%

Bilancijska suma smanjena je za 1,9%, ponajprije zbog isplate dobiti vlasnicima u iznosu od cca 10 mil. kuna. Novčana sredstva smanjena su za 21,5 mil. kuna zbog ulaganja u dugotrajnu imovinu. Ukupna potraživanja u iznosu od 52,24 mil. kn povećala su se za 39,0% u odnosu na isti dan 2013. godine, zbog toga što su plaćanja kupaca potkraj 2013. godine bila intenzivnija nego u 2014. godini.

Došlo je do znatne promjene u dugoročnim rezerviranjima (79%), koja su smanjena zbog smanjenja osnovice za obračun jubilarnih nagrada.

Ukupne dospjele obveze društva u iznosu od 28 mil. kn smanjile su se za 5,3% u odnosu na isti dan prethodne godine. Društvo nema obveze prema

kreditnim institucijama.

Društvo APIS IT d.o.o. ostvario je ukupne prihode u iznosu od 213 mil. kn, što je neznatno smanjenje u odnosu isto razdoblje 2013. godine. Smanjenje prihoda rezultat je smanjenja proračuna, smanjenja opsega narudžbi državnih subjekata, a djelomično i rezultat završetka intenzivnog prilagođavanja informacijskih sustava Porezne i Carinske uprave propisima EU-a, što je rezultiralo manjom profitabilnošću.

Ukupni rashodi iznose 195,5 mil. kn te su smanjeni za 0,3% u odnosu na isto razdoblje prošle godine. Likvidnost društva APIS IT d.o.o. već je više godina iznimno dobra te se očekuje da će takva ostati i u idućim godinama.

RAČUN DOBITI I GUBITKA u 000 kn	2013. god.	2014. god.
Poslovni prihodi	212.886	206.954
Poslovni rashodi	194.759	194.497
Financijski prihodi	4.049	6.479
Financijski rashodi	1.337	1.041
UKUPNI PRIHODI	216.935	213.433
UKUPNI RASHODI	196.096	195.538
DOBIT/GUBITAK PRIJE OPOREZIVANJA	20.839	17.895
Porez na dobit	4.041	5.055
NETO DOBIT	16.798	12.840



BRIJUNI RIVIJERA

BRIJUNI RIVIJERA d.o.o.

Riva 8, 52 100 Pula

www.brijunirivijera.hr



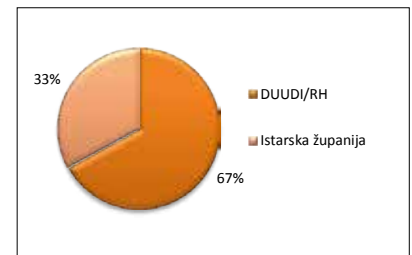
Sanja Švarc

Uprava:
Sanja Švarc, članica uprave

Nadzorni odbor:
Ivan Glušac, predsjednik
Giordano Škuflić, zamjenik
Mirko Herceg, član
Jadranka Čengija Šarić, članica
Alen Damijanić, član

Zastupnik RH u Skupštini:
Darko Lorencin, ministar turizma

Struktura vlasništva
na 31.12.2014. godine



OPĆI PODACI O DRUŠTVU

Društvo je 2004. godine osnovano s ciljem pripreme, ocjene, vođenja i kontroliranja Programa gospodarenja određenim nekretninama u državnom vlasništvu, konkretno na otočju Brijuni. U vlasništvu je Republike Hrvatske i Istarske županije. Nema ovisnih trgovačkih društava.

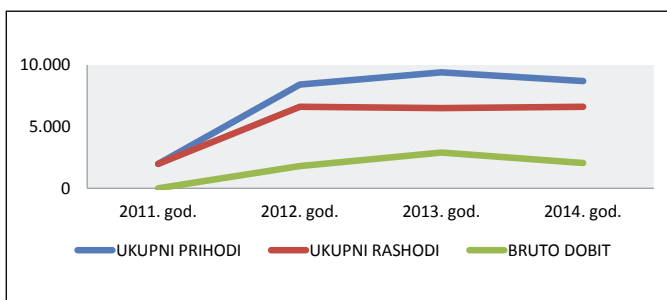
PREDMET POSLOVANJA DRUŠTVA

Osnovna je djelatnost Društva poslovanje projekta Brijuni rivijera i upravljanje njime.

Poslovni je cilj gradnja turističkih objekata visoke kategorije na principima održivog razvoja, kao i stvaranje uvjeta za provedbu i upravljanje Brijunskom rivijerom, na način da se osigura gospodarenje nekretninama u vlasništvu Republike Hrvatske na ekonomski učinkovit i socijalno odgovoran način prema društvu u cjelini.

KLJUČNI FINACIJSKI POKAZATELJI

Grafikon: Pregled ukupnih prihoda, rashoda i poslovnog rezultata u razdoblju od 2011. do 2014. godine (u 000 kn)



Tablice: Pregled skraćene bilance, računa dobiti i gubitaka te financijski pokazatelji za 2013. i 2014. godinu (u 000 kn)

BILANCA U 000 KUNA	2013. god.	2014. god.
BILANCA - AKTIVA		
DUGOTRAJNA IMOVINA	468	574
KRA TKOTRAJNA IMOVINA	3.732	5.080
PLA ČENI TROŠKOVI BUDU ĆEG RAZDOBLJA I OBRA ČUNATI PRIHODI	25	15
UKUPNO AKTIVA	4.225	5.669
BILANCA - PASIVA		
KAPITAL I REZERVE	3.335	4.985
REZERVIRANJA	0	0
DUGORO ČNE OBVEZE	57	40
KRA TKORO ČNE OBVEZE	833	644
ODGO ĀENO PLA ČANJE TROŠKOVA I PRIHOD BUDU ĆEGA RAZDOBLJA	0	0
UKUPNO - PASIVA	4.225	5.669

RAČUN DOBITI I GUBITKA u 000 kn	2013. god.	2014. god.
Poslovni prihodi	8.765	8.631
Poslovni rashodi	6.388	6.607
Financijski prihodi	63	31
Financijski rashodi	118	5
UKUPNI PRIHODI	9.397	8.682
UKUPNI RASHODI	6.506	6.612
DOBIT/GUBITAK PRIJE OPOREZIVANJA	2.891	2.070
Porez na dobit	587	420
NETO DOBIT	2.304	1.650

Prihodi u 2014. godini u odnosu na prethodnu poslovnu godinu smanjili su se za 1,5% kao rezultat smanjenja najvećeg dijela izvanrednih – ostalih prihoda, zbog izostanka subvencije osnivača Društva, Istarske županije, koja je u 2013. godini iznosila 550.000 kuna. Naime, sporazumom je donesena Odluka da će Društvo svoje poslovanje u 2014. godini financirati isključivo vlastitim prihodima.

Ukupni rashodi veći su za 1,6% od ostvarenja 2013. godine, kao rezultat povećanih ostalih troškova (izrada dokumentacije – elaborata, projektne dokumentacije, geodetskih usluga), dok su troškovi nabave sirovina, materijala te troškovi osoblja znatno smanjeni u odnosu na proteklu godinu. U 2014. godini stavka financijskih rashoda smanjena je za 96,5%, kao rezultat zatvaranja kamata na zajmove.

Dugoročne obveze Društva za 2013. i 2014. godinu odnose se na dugoročnu obvezu za financijski leasing, koji se podmiruje po otplatnom planu do 15. 1. 2017. godine.

FINANCIJSKI POKAZATELJI	2013. god.	2014. god.
POKAZATELJI LIKVIDNOSTI		
Koeficijent tekuće likvidnosti	4,48	7,89
Koeficijent financijske stabilnosti	0,14	0,11
POKAZATELJ ZADUŽENOSTI		
Koeficijent zaduženosti	0,21	0,12
Koeficijent vlastitog financiranja	0,79	0,88
Koeficijent financiranja	0,27	0,14
POKAZATELJI AKTIVNOSTI		
Koeficijent obrtaja ukupne imovine	2,24	1,54
POKAZATELJ EKONOMIČNOSTI		
Ekonomičnost ukupnog poslovanja	1,44	1,31
POKAZATELJI PROFITABILNOSTI		
NETO RENTABILNOST IMOVINE (ROA)	54,86%	29,18%

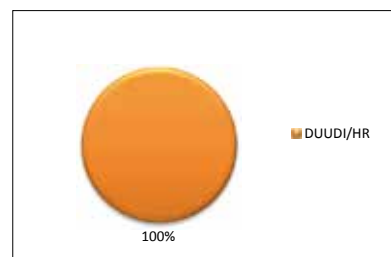


Uprava:
Vladimir Koroman, direktor

Nadzorni odbor:
Roko Dejhalla, predsjednik
Tihomir Erceg, zamjenik
Bojan Pečnik, član
Ivo Radković, član
Blaž Mešin, član

Zastupnik RH u Skupštini:
Vedran Mornar, ministar znanosti obrazovanja i sporta
Ante Kotromanović, ministar obrane
Ivan Vrdoljak, ministar gospodarstva

Struktura vlasništva
na 31.12.2014. godine



OPĆI PODACI O DRUŠTVU

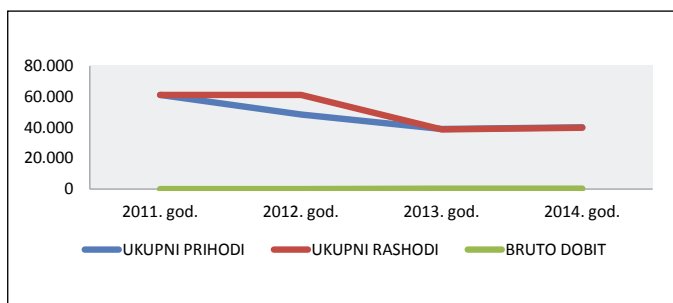
Brodarski institut d.o.o. utemeljen je 1948. godine kao ustanova od posebnog značaja za Republiku Hrvatsku u području pomorske industrije, znanosti i tehničkih sustava. Danas je Brodarski institut d.o.o. tehnološki napredno trgovačko društvo, koje stvara, prenosi i primjenjuje znanja na inovativne proizvode i usluge visoke vrijednosti i kvalitete na domaćem i međunarodnom tržištu te nastoji u uvjetima gospodarske krize i restrukturiranja brodogradnje zadržati visoku kvalitetu poslovanja. Nema ovisnih trgovačkih društava.

PREDMET POSLOVANJA DRUŠTVA

Primarna je djelatnost Društva implementacija zelenih tehnologija na svim po-

KLJUČNI FINANCIJSKI POKAZATELJI

Grafikon: Pregled ukupnih prihoda, rashoda i poslovnog rezultata u razdoblju od 2011. do 2014. godine (u 000 kn)



dručjima obnovljivih izvora energije, posebno na području bioplina te unapređenje pomorske tehnologije inovativnim pristupom. Na taj se način postiže veća iskoristivost prirodnih i materijalnih resursa, te se omogućuje maksimalna poslovna izvrsnost.

Cilj poslovanja Brodarskog instituta jest pozicionirati se kao jedan od triju ključnih čimbenika u implementaciji tehnologija za korištenje obnovljivih izvora energije, inovativnim pristupom pomorskim tehnologijama unaprijediti postojeće tehnologije, održati postojeći udjel na tržištu pomorskih tehnologija, osigurati kontinuiran rast prihoda i poslovne dobiti, ostvariti veću iskoristivost unutarnjih materijalnih i ljudskih potencijala, zadržati postojeće kvalitetne kadrove i privući mlade stručne snage te time osigurati stabilno poslovanje i razvoj Društva.

Tablice: Pregled skraćene bilance, računa dobiti i gubitaka te financijski pokazatelji za 2013. i 2014. godinu (u 000 kn)

BILANCA U 000 KUNA	2013. god.	2014. god.
BILANCA - AKTIVA		
DUGOTRAJNA IMOVINA	98.395	95.330
I. NEMATERIJALNA IMOVINA	2.533	1.974
II. MATERIJALNA IMOVINA	95.809	93.261
III. DUGOTRAJNA FINANCIJSKA IMOVINA	53	95
IV. POTRAŽIVANJA	0	0
V. ODGOĐENA POREZNA IMOVINA	0	0
KRATKOTRAJNA IMOVINA	11.995	16.945
I. ZALIHE	28	23
II. POTRAŽIVANJA	11.433	16.417
III. KRATKOTRAJNA FINANCIJSKA IMOVINA	469	155
IV. NOVAC U BANC I BLAGAJNI	65	350
PLAĆENI TROŠKOVI BUDUĆEG RAZDOBLJA I OBRAČUNATI PRIHODI	6.527	6.889
UKUPNO AKTIVA	116.917	119.164

BILANCA U 000 KUNA	2013. god.	2014. god.
BILANCA - PASIVA		
KAPITAL I REZERVE	74.386	74.571
REZERVIRANJA		
DUGOROČNE OBVEZE	8.025	8.095
KRATKOROČNE OBVEZE	25.125	26.608
ODGOĐENO PLAĆANJE TROŠKOVA I PRIHOD BUDUĆEGA RAZDOBLJA	9.381	9.890
UKUPNO - PASIVA	116.917	119.164

FINANCIJSKI POKAZATELJI	2013. god.	2014. god.
POKAZATELJI LIKVIDNOSTI		
Koeficijent tekuće likvidnosti	0,48	0,64
Koeficijent financijske stabilnosti	1,19	1,15
POKAZATELJ ZADUŽENOSTI		
Koeficijent zaduženosti	0,30	0,31
Koeficijent vlastitog financiranja	0,67	0,66
Koeficijent financiranja	0,45	0,47
POKAZATELJI AKTIVNOSTI		
Koeficijent obrtaja ukupne imovine	0,35	0,36
POKAZATELJ EKONOMIČNOSTI		
Ekonomičnost ukupnog poslovanja	1,00	1,00
POKAZATELJI PROFITABILNOSTI		
NETO RENTABILNOST IMOVINE (ROA)	0,11%	0,17%

RAČUN DOBITI I GUBITKA u 000 kn	2013. god.	2014. god.
Poslovni prihodi	38.868	31.484
Poslovni rashodi	37.815	38.832
Financijski prihodi	70	75
Financijski rashodi	1.002	1.000
UKUPNI PRIHODI	38.938	40.017
UKUPNI RASHODI	38.817	39.831
DOBIT/GUBITAK PRIJE OPOREZIVANJA	121	186
Porez na dobit		
NETO DOBIT	121	186

Društvo je u 2014. godini ostvarilo ukupne prihode u iznosu od 39,8 mil. kuna, te su oni viši za 1,8% u odnosu na ostvarenje u 2013. godini, kada su iznosili 38,9 mil. kuna. Porast je prihoda neznatan, jer Društvo zadržavanjem nivoa zaposlenosti ostvaruje jednak omjer prihoda i rashoda u objema navedenim godinama. Ukupni su rashodi Društva u 2014. godini 39,8 mil. kuna i neznatno su viši u odnosu na 2013. godinu.

Društvo je započelo proces restrukturiranja u području prodaje svojih usluga, dok su ostale mjere unutar pojedinih proizvodnih djelatnosti u tijeku, a rezultati će biti vidljivi u idućem razdoblju.



CLUB ADRIATIC d.o.o.

Ivana Lučića 6, 10 000 Zagreb

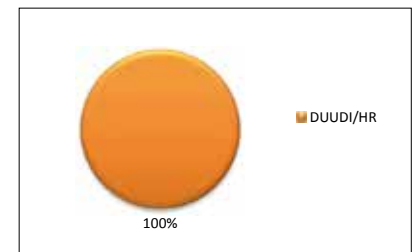
www.club-adriatic.hr

Uprava:
Igor Ursić, predsjednik
Darija Milina, članica

Nadzorni odbor:
Štefica Salaj, predsjednica
Petar Mastilica, zamjenik
Meri Vajncetler, članica

**Zastupnik RH
u
Skupštini:**
Po punomoći
Darko Lorencin,
ministar turizma

Struktura vlasništva na 31.12.2014. godine



OPĆI PODACI O DRUŠTVU

Club Adriatic d.o.o. u 100-postotnom je vlasništvu Republike Hrvatske, a registriran je za poslove u turizmu, s krajnjim ciljem pripreme državnih turističkih objekata za privatizaciju ili zajedničko ulaganje. Društvo upravlja turističkim objektima u vlasništvu Republike Hrvatske. Nema ovisnih trgovačkih društava.

PREDMET POSLOVANJA DRUŠTVA

S obzirom na namjenu objekata kojima upravlja Club Adriatic d.o.o., osnovna poslovanja jest pružanje usluga smještaja te ugostiteljskih usluga za goste turističkih objekata. Poslovanje ima isključivo sezonski karakter. Zbog naslijeđene poslovne prošlosti i okvira, Društvo ima probleme s likvidnošću, a nastoji ih riješiti poboljšanjem kvalitete smještaja i proširenjem kapaciteta.

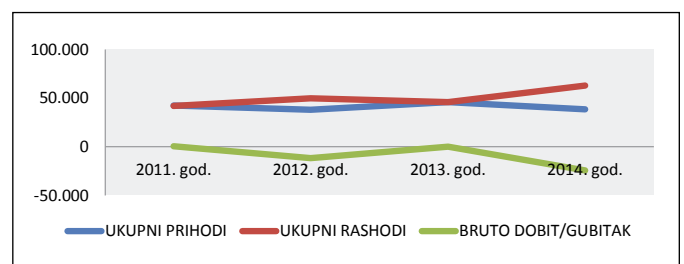
U Društvu je 10. listopada 2014. godine otvoren postupak predstečajne nagodbe. Nadležno resorno Ministarstvo turizma, preko predstavnika u Nadzornom odboru, a i na održanim sastancima, sudjeluje u postupku predstečajne

nagodbe, izradi Plana financijskog i operativnog restrukturiranja.

Gilj postupka predstečajne nagodbe jest postizanje i održavanje likvidnosti i solventnosti poslovanja Društva te nastavak poslovanja.

KLJUČNI FINANCIJSKI POKAZATELJI

Grafikon: Pregled ukupnih prihoda, rashoda i poslovnog rezultata u razdoblju od 2011. do 2014. godine (u 000 kn)



Tablice: Pregled skraćene bilance, računa dobiti i gubitaka te financijski pokazatelji za 2013. i 2014. godinu (u 000 kn)

BILANCA U 000 KUNA	2013. god.	2014. god.
BILANCA - AKTIVA		
DUGOTRAJNA IMOVINA	287.450	279.746
KRATKOTRAJNA IMOVINA	9.510	17.970
PLAĆENI TROŠKOVI BUDUĆEG RAZDOBLJA I OBRAČUNATI PRIHODI	112	38
UKUPNO AKTIVA	297.072	297.754
BILANCA - PASIVA		
KAPITAL I REZERVE	220.031	173.514
REZERVIRANJA	0	0
DUGOROČNE OBVEZE	37.403	46.606
KRATKOROČNE OBVEZE	39.638	77.634
ODGOĐENO PLAĆANJE TROŠKOVA I PRIHOD BUDUĆEGA RAZDOBLJA	0	0
UKUPNO - PASIVA	297.072	297.754

RAČUN DOBITI I GUBITKA u 000 kn	2013. god.	2014. god.
Poslovni prihodi	44.194	38.123
Poslovni rashodi	41.932	49.043
Financijski prihodi	1.647	441
Financijski rashodi	3.896	13.663
UKUPNI PRIHODI	45.920	38.564
UKUPNI RASHODI	45.828	62.706
DOBIT/GUBITAK PRIJE OPOREZIVANJA	92	-24.142
Porez na dobit	18	0
NETO DOBIT/GUBITAK	74	-24.142

Društvo Club Adriatic d.o.o. u 2014. godini ostvarilo je ukupne prihode koji su manji za 15,9% u odnosu na ostvarenje u 2013. godini. Navedeno smanjenje rezultat je pada prihoda od prodaje za 13,7%. Ukupni rashodi Društva u 2014.

FINANCIJSKI POKAZATELJI	2013. god.	2014. god.
POKAZATELJI LIKVIDNOSTI		
Koeficijent tekuće likvidnosti	0,24	0,23
Koeficijent financijske stabilnosti	1,12	1,27
POKAZATELJI ZADUŽENOSTI		
Koeficijent zaduženosti	0,26	0,42
Koeficijent vlastitog financiranja	0,74	0,58
Koeficijent financiranja	0,35	0,72
POKAZATELJI AKTIVNOSTI		
Koeficijent obrtaja ukupne imovine	0,15	0,13
POKAZATELJI EKONOMIČNOSTI		
Ekonomičnost ukupnog poslovanja	1,00	0,61
POKAZATELJI PROFITABILNOSTI		
NETO RENTABILNOST IMOVINE (ROA)	0,02%	-8,11%

godini viši su za 40% u odnosu na lanjski period, na što je najviše utjecao porast troškova osoblja i ostalih troškova poslovanja.

Ukupni rashodi Društva u 2014. godini viši su za 40% u odnosu na lanjski period, jer su u 2014. godini evidentirani poslovni događaji nastali u proteklim godinama, kao što su rezerviranja za potraživanja radnika od 2011. do 2014. godine, ulaganja u tuđu imovinu te obveza po zaključenom poduzetničkom ugovoru. Ukupni troškovi u 2014. godini u odnosu na prethodnu godinu povećani su za gotovo 11,2 milijuna kuna, iako su realno manji za 5 milijuna kuna. Društvo je zbog insolventnosti 30. lipnja 2014. godine pokrenulo postupak predstečajne nagodbe, čija bi provedba trebala omogućiti daljnje poslovanje i opskrbu smještajnih kapaciteta.

Predviđeno je da Društvo preuzme strateški partner te prodaja imovine za namirenje obveza prema vjerovnicima. Pozitivnim ishodom predstečajne nagodbe riješili bi se problemi Društva, prije svega insolventnost i nelikvidnost, te omogućila ulaganja u ostale smještajne kapacitete, kao i podizanje kategorizacije objekata.

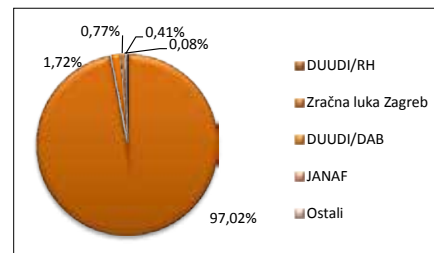
Krešimir
Kučko

Uprava:
Krešimir Kučko, predsjednik
Zlatko Širac, član

Nadzorni odbor:
Siniša Petrović, predsjednik
Darko Prebežac, zamjenik
Berislav Matijević, član
Marko Lesić, član
Hrvoje Kujundžić, član

**Zastupnik RH u
Skupštini:**
Siniša Hajdaš
Dončić, ministar
pomorstva
prometa i
infrastrukture

Struktura vlasništva
na 31.12.2014. godine



OPĆI PODACI O DRUŠTVU

Croatia Airlines d.d. nacionalna je zrakoplovna kompanija osnovana 1989. godine kao dioničko društvo, a u svom vlasništvu ima tri ovisna društva. Temeljni kapital podijeljen je na 27.787.953 dionice.

POVEZANA TRGOVAČKA DRUŠTVA

- Obzor putovanja d.o.o., Zagreb, vlasništvo 100%
- Amadeus Croatia d.d., Zagreb, vlasništvo 95%
- Pleso prijevoz d.o.o., Zagreb, vlasništvo 50%

PREDMET POSLOVANJA DRUŠTVA

Osnovna je djelatnost Društva pružanje usluga prijevoza putnika, pošte i robe u domaćem i međunarodnom zračnom prometu. Croatia Airlines srednje je velika europska zračna kompanija, sa suvremenom flotom i visokom kvalitetom usluga, sigurna i pouzdana, te trajno pridonosi razvoju hrvatskog turizma i gospodarstva. Radi poboljšanja

Tablice: Pregled skraćene bilance, računa dobiti i gubitaka te financijski pokazatelji za 2013. i 2014. godinu (u 000 kn)

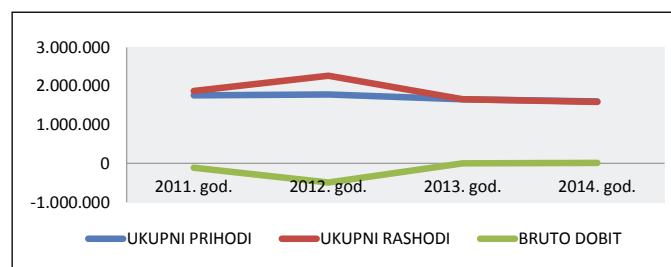
BILANCA U 000 KUNA	2013. god.	2014. god.
BILANCA - AKTIVA		
DUGOTRAJNA IMOVINA	781.039	658.670
I. NEMATERIJALNA IMOVINA	17.696	25.876
II. MATERIJALNA IMOVINA	714.506	561.970
III. DUGOTRAJNA FINANCIJSKA IMOVINA	48.337	70.649
IV. POTRAŽIVANJA	500	175
V. ODGOĐENA POREZNA IMOVINA		
KRATKOTRAJNA IMOVINA	204.966	179.474
I. ZALIHE	47.626	49.804
II. POTRAŽIVANJA	102.462	77.015
III. KRATKOTRAJNA FINANCIJSKA IMOVINA	2.696	2.206
IV. NOVAC U BANCIMA I BLAGAJNAMA	52.182	50.449
PLAĆENI TROŠKOVI BUDUĆEG RAZDOBLJA I OBRAČUNATI PRIHODI	25.104	22.419
UKUPNO AKTIVA	1.011.109	860.563
BILANCA - PASIVA		
KAPITAL I REZERVE	348.399	360.657
REZERVIRANJA	22.215	23.315
DUGOROČNE OBVEZE	80.011	67.472
KRATKOROČNE OBVEZE	534.824	370.586
ODGOĐENO PLAĆANJE TROŠKOVA I PRIHOD BUDUĆEGA RAZDOBLJA	25.660	38.533
UKUPNO - PASIVA	1.011.109	860.563

RAČUN DOBITI I GUBITKA u 000 kn	2013. god.	2014. god.
Poslovni prihodi	1.583.029	1.551.758
Poslovni rashodi	1.565.103	1.537.313
Financijski prihodi	71.916	51.334
Financijski rashodi	88.246	56.864
UKUPNI PRIHODI	1.654.945	1.603.092
UKUPNI RASHODI	1.653.349	1.594.177
DOBIT/GUBITAK PRIJE OPOREZIVANJA	1.596	8.915
Porez na dobit	154	197
NETO DOBIT	1.442	8.718

kvalitete i efikasnosti poslovanja, u Društvu je pokrenut postupak restrukturiranja.

KLJUČNI FINANIJSKI POKAZATELJI

Grafikon: Pregled ukupnih prihoda, rashoda i poslovnog rezultata u razdoblju od 2011. do 2014. godine (u 000 kn)



FINANIJSKI POKAZATELJI	2013. god.	2014. god.
POKAZATELJI LIKVIDNOSTI		
Koeficijent tekuće likvidnosti	0,38	0,48
Koeficijent financijske stabilnosti	1,82	1,54
POKAZATELJ ZADUŽENOSTI		
Koeficijent zaduženosti	0,62	0,52
Koeficijent vlastitog financiranja	0,35	0,43
Koeficijent financiranja	1,76	1,21
POKAZATELJI AKTIVNOSTI		
Koeficijent obrtaja ukupne imovine	1,68	1,91
POKAZATELJ EKONOMIČNOSTI		
Ekonomičnost ukupnog poslovanja	1,00	1,01
POKAZATELJI PROFITABILNOSTI		
NETO RENTABILNOST IMOVINE (ROA)	0,15%	1,04%

Ukupna aktiva na kraju 2014. godine manja je za 15% od stanja na kraju 2013. godine, najvećim dijelom zbog smanjenja dugotrajne imovine. Kao dio programa restrukturiranja, a radi dostizanja vlastite kontribucije, prodan je zrakoplov Airbus A320 (CTJ) te tri motora CFM56-5B, koji su uzeti u operativni leasing. Kratkotrajna imovina smanjena je za 12%, najvećim dijelom zbog smanjenja ostalih kratkoročnih potraživanja. Pozitivan ostvareni rezultat utjecao je na porast ukupnog kapitala na kraju 2014. godine. Otplatem financijskih obveza Društva smanjene su njegove dugoročne (16%) i kratkoročne obveze (31%).

Na kraju 2014. godine ostvarena je dobit u iznosu od 8,7 mil. kn, čime je drugu godinu uzastopce Društvo ostvarilo pozitivan neto rezultat. Unatoč porastu broja putnika od 2%, poslovni prihodi manji su za 2% od ostvarenja prethodne godine, kao rezultat smanjenja prosječne godišnje bruto tarife za 5%. Troškovi poslovanja također su manji za 2%, na što su najviše utjecali troškovi goriva, amortizacije te izvanrednog najma zrakoplova. Smanjenju troškova operacije pridonijelo je i racionaliziranje troškova osoblja, smanjenje troškova predstavništava te više od dvostruko manji ispravci vrijednosti potraživanja. Pokazatelji poslovanja uglavnom upućuju na pozitivan trend, iako su neki izvan optimalnih granica. Pokazatelji likvidnosti, unatoč pozitivnom trendu, upućuju na probleme s održavanjem odgovarajućeg nivoa likvidnih sredstava te zadovoljavajućeg nivoa radnog kapitala. Zbog smanjenja financijskih obveza Društva, otplatem kreditnih zaduženja, pokazatelji zaduženosti upućuju na pozitivne pomake. Pokazatelji obrtaja imovine rastu, što govori u prilog većoj efikasnosti upotrebe imovine u poslovnom ciklusu, a u prilog tome govori i porast profitabilnosti imovine. Ekonomičnost poslovanja zadržana je na jednakoj razini kao prethodne poslovne godine.



Uprava:
Suzana Brenko, predsjednica
Stjepan Mandić, član
Ivan Šverko, član

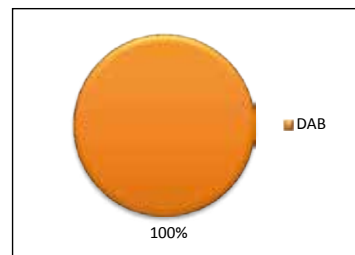
Nadzorni odbor:
Marija Hrebac, predsjednica
Branka Grabovac, zamjenica predsjednice
Mladen Duliba, član
Ivan Tomljenović, član

Zastupnik RH u
Skupštini:

Opunomoćenik
 Državne agencije za
 osiguranje štednih
 uloga i sanaciju banaka
 - **Igor Rađenović**

Struktura vlasništva

na 31.12.2014. godine


OPĆI PODACI O DRUŠTVU

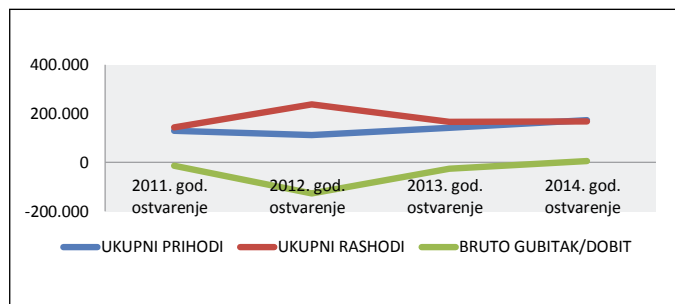
Croatia banka d.d. osnovana je 1989. godine pod imenom Banka male prirede d.d. Zagreb. Godine 1995. promijenila je naziv i od tada se zove Croatia banka d.d. Zagreb. Društvo je u potpunom vlasništvu Republike Hrvatske, a poslovnu mrežu čini 18 podružnica i poslovnica. Nema ovisnih trgovačkih društava.

PREDMET POSLOVANJA DRUŠTVA

Društvo se bavi bankarskim uslugama, odnosno obavlja sve bankarske poslove u zemlji i inozemstvu za male, srednje i velike poduzetnike, financijske institucije, lokalnu upravu i građane.

KLJUČNI FINANCIJSKI POKAZATELJI

Grafikon: Pregled ukupnih prihoda, rashoda i poslovnog rezultata u razdoblju od 2011. do 2014. godine (u 000 kn)



Tablice: Pregled skraćene bilance, računa dobiti i gubitaka te financijski pokazatelji za 2013. i 2014. godinu (u 000 kn)

BILANCA U 000 KUNA	2013. god.	2014. god.
BILANCA - AKTIVA		
Novčana sredstva	266.877	87.431
Potraživanja od HNB	192.094	208.448
Plasmani bankama	57.497	38.168
Financijska imovina koja se drži radi trgovanja	5.081	0
Financijska imovina raspoloživa za prodaju	333.495	593.630
Financijska imovina koja se drži do dospijanja	2.149	61.176
Zajmovi i predujmovi klijentima	1.629.818	1.906.494
Ulaganje u nekretnine	36.095	35.696
Nekretnine i oprema	20.921	19.446
Nematerijalna imovina	2.715	2.530
Preuzeta imovina	25.810	28.842
Odgodena porezna imovina	22.761	21.545
Ostala imovina	33.240	34.071
UKUPNO AKTIVA	2.628.553	3.037.477

Prema revidiranim podacima za 2014. godinu, Croatia banka d.d. ostvarila je dobit u iznosu od 4 mil. kuna, što je znatno poboljšanje poslovanja u odnosu na isto razdoblje prethodne godine, kada je poslovala s gubitkom od 25 mil. kuna.

Banka je u 2014. godini ostvarila 23,7% više prihoda u odnosu 2013. godinu. Rast ukupnih prihoda rezultat je porasta kamatnih prihoda od kredita komitentima (31,9%), koji čine 72,3% ukupnih prihoda.

BILANCA U 000 KUNA	2013.	2014.
BILANCA - PASIVA		
Obveze prema bankama	154.412	126.365
Depoziti po viđenju	338.204	567.732
Oročeni depoziti	1.604.622	1.899.262
Obveze po primljenim kreditima	301.647	203.414
Ostale obveze	21.734	31.234
Rezerviranja	12.709	9.301
UKUPNO OBVEZE	2.433.328	2.837.308
Dionički kapital	474.600	474.600
Preneseni gubitak	-256.315	-280.959
Rezerve	1.584	2.609
Gubitak tekuće godine	-24.644	3.919
UKUPNO KAPITAL I REZERVE	195.225	200.169
UKUPNO OBVEZE, KAPITAL I REZERVE	2.628.553	3.037.477

RAČUN DOBITI I GUBITKA u 000	2013. god	2014. god.
Poslovni prihodi	139.368	172.344
Poslovni rashodi	164.012	167.208
UKUPNI PRIHODI	139.368	172.344
UKUPNI RASHODI	164.012	167.208
DOBIT/GUBITAK PRIJE OPOREZIVANJA	-24.644	5.136
Porez na dobit	-	1.217
NETO GUBITAK/DOBIT	-24.644	3.919

FINANCIJSKI POKAZATELJI	2013.	2014.
Omjer troškova poslovanja u prihodu iz poslovanja (C/I ratio)	113,70%	79,70%
Povrat na imovinu (ROA)	-	0,2%
Povrat na kapital (ROE)	-	2,0%

Ukupni ostvareni rashodi u 2014. godini veći su u odnosu na 2013. godinu za 1,9%. Navedeno povećanje posljedica je rasta kamatnih troškova na primljene depozite (20,7%), zbog znatnog porasta samih depozita kao glavnog izvora sredstava Banke.

Bilanca Banke porasla je za 15,6% zbog porasta ukupnih depozita za 23,7% te porasta kredita komitentima za 17% i ulaganja u vrijednosne papire za 92,2%.

Na strani obveza, Banka bilježi smanjenje obveza s osnove primljenih kredita za 32,6% u odnosu na isto razdoblje prethodne godine. Banka je tijekom 2014. godine uspješno provodila proces restrukturiranja, u okviru kojeg je promijenjena organizacijska struktura i sistematizacija radnih mjesta, s ciljem smanjenja broja zaposlenih i povećanja učinkovitosti po zaposlenome.

U razdoblju od 2012. do 2014. godine, Banka je provela znatno čišćenje kreditnog portfelja izdvajanjem 132,7 mil. kuna rezervacija za loše plasmane.

Poslovne aktivnosti Banke znatno su povećane u odnosu na prethodno razdoblje. Banka je uvela veći broj novih proizvoda te redizajnirala postojeće, a znatno je intenziviran i aktivan pristup klijentima. Poboljšana su aplikativna rješenja koja pojednostavljuju poslovni proces i smanjuju mogućnost grešaka, a uvedena su i poboljšanja u sustavu praćenja poslovnih aktivnosti i izvješćivanja.


 Sanel
Volarić

Uprava:
Sanel Volarić, predsjednik
Nikola Mišetić, član
Andrej Koštomaj, član

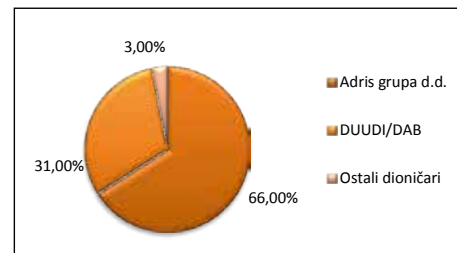
Nadzorni odbor:
Ante Vlahović, predsjednik
Mladen Blažević, član
Plinio Cuccurin, član
Branko Zec, član

Josip Tica, član
Roberto Škopac, član
Miroslav Hrščanec, član

Zastupnik RH u Skupštini:
 Po pomoći koju izdaje Državni ured za upravljanje državnom imovinom

Struktura vlasništva

na 31.12.2014. godine


OPĆI PODACI O DRUŠTVU

Croatia osiguranje 1990. godine postaje dioničko društvo s pretežitim udjelom državnoga vlasništva, utemeljeno na poslovanju koje datira od 1884. godine, što ga čini najstarijim, a time i najvećim osiguravateljskim društvom u ovom dijelu Europe.

Društvo pokriva pretežan dio osiguravateljskog tržišta i ostvarivanjem temeljne djelatnosti pruža osiguravateljsku zaštitu: osiguranjem osoba, imovine, motornih vozila, transporta i kredita.

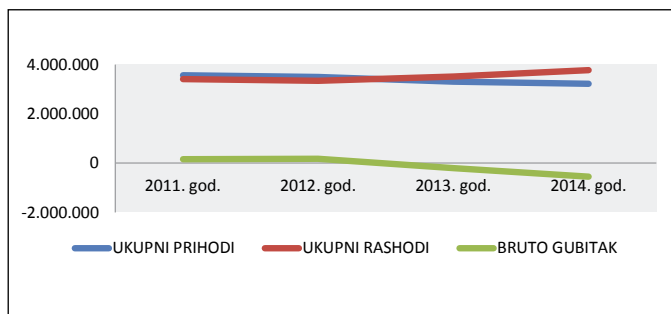
Paket dionica u vlasništvu Republike 6. 3. 2014. prodan je Adris grupi d.d. te je trenutčan udio Republike Hrvatske u vlasništvu Croatia osiguranja d.d. 31%.

POVEZANA TRGOVAČKA DRUŠTVA

- Croatia Lloyd d.d., Zagreb, vlasništvo 100%
- Croatia osiguranje d.d. za osiguranje života, Skopje, Makedonija, vlasništvo 95%
- Milenijum osiguranje d.d., Beograd, Srbija, vlasništvo 99,78%
- Croatia osiguranje d.d. za osiguranje neživota, Skopje, Makedonija, vlasništvo 100%

KLJUČNI FINACIJSKI POKAZATELJI

Grafikon: Pregled ukupnih prihoda, rashoda i poslovnog rezultata u razdoblju od 2011. do 2014. godine (u 000 kn)



U 2014. godini Društvo je ostvarilo gubitak nakon oporezivanja u iznosu od 465,7 mil. kn, što je posljedica smanjenja premijskog prihoda, umanjenja vrijednosti financijske imovine i nekretnina, povećanja pričuve za neistekle rizike te rezervacija za otpremnine zbog procesa restrukturiranja.

Zaračunata bruto premija u 2014. godini bilježi smanjenje od 8,4%.

Bruto likvidirane štete smanjene su za 10,3% u odnosu na isto razdoblje prethodne godine.

Administrativni troškovi u izvještajnom razdoblju veći su za 18,9%, u odnosu na 2013. godinu, na što je najviše utjecao porast rezervacija za otpremnine. Tijekom 2014. godine društvo Croatia osiguranje poduzimalo je mjere i aktivnosti radi smanjenja negativnog utjecaja nepovoljnih ekonomskih kretanja te liberalizacije tržišta na poslovanje, kako bi i u konkurenciji s globalnim kompa-

- Croatia osiguranje d.d., Ljubuški, BiH, vlasništvo 52,05%
- Croatia Sigurini sh.a, Priština, Kosovo, vlasništvo 100%
- PBZ Croatia osiguranje d.d., Zagreb, vlasništvo 50%
- Croatia osiguranje dobrovoljno mirovinsko društvo d.o.o., Zagreb, vlasništvo 100%
- Razne usluge d.o.o. u likvidaciji, Zagreb, vlasništvo 100%
- Croatia zdravstveno osiguranje d.d., Zagreb, vlasništvo 66,19%
- Herz d.d., Požega, vlasništvo 100%
- Croatia – tehnički pregledi d.o.o., Zagreb, vlasništvo 100%
- Slavonijatrans – tehnički pregledi d.o.o., Slavonski Brod, vlasništvo 76%

PREDMET POSLOVANJA DRUŠTVA

Djelatnost Društva čine sve vrste životnih i neživotnih osiguranja, kao i druge s njima usko povezane djelatnosti. Društvo tako obavlja i poslove koji su u neposrednoj ili posrednoj vezi s poslovima osiguranja, i to posredovanje prilikom prodaje, odnosno prodaja predmeta koji pripadnu Društvu po osnovi obavljanja poslova osiguranja, poduzimanje mjera radi sprečavanja i otklanjanja opasnosti koje ugrožavaju osiguranu imovinu i osobe, procjena stupnja izloženosti riziku osiguranog objekta i procjena šteta, obavljanje drugih intelektualnih i tehničkih usluga u vezi s poslovima osiguranja.

Tablice: Pregled skraćene bilance, računa dobiti i gubitaka te financijski pokazatelji za 2013. i 2014. godinu (u 000 kn)

BILANCA U 000 KUNA	2013. god.	2014. god.
BILANCA - AKTIVA		
DUGOTRAJNA IMOVINA	8.098.976	8.527.384
I. NEMATERIJALNA IMOVINA	64.072	44.967
II. MATERIJALNA IMOVINA	1.214.389	978.066
III. ULAGANJA	6.609.251	7.153.142
IV. ULAGANJA ZA RAČUN I RIZIK VLASNIKA	8.389	5.312
POLICA ŽIVOTNOG OSIGURANJA		
V. UDIO REOSIGURANJA U TEHNIČKIM PRIČUVAMA	129.829	144.852
VI. ODGOĐENA I TEKUĆA POREZNA IMOVINA	73.046	201.045
KRA TKOTRAJNA IMOVINA	1.113.150	1.051.447
I. POTRAŽIVANJA	957.663	892.984
II. OSTALA IMOVINA	155.487	158.463
PLAĆENI TROŠKOVI BUDUĆEG RAZDOBLJA I OBRAČUNATI PRIHODI	69.523	84.680
UKUPNO AKTIVA	9.281.649	9.663.511

BILANCA U 000 KUNA	2013.	2014.
BILANCA - PASIVA		
KAPITAL I REZERVE	1.795.517	2.196.171
MANJINSKI INTERES	47.463	35.073
TEHNIČKE PRIČUVE	6.332.243	6.485.137
POSEBNA PRIČUVA ZA OSIGURANJE IZ SKUPINE ŽIVOTNIH OSIGURANJA KOD KOJIH UGOVARATELJ PREUZIMA INVESTICIJSKI RIZIK	8.389	5.312
OSTALE PRIČUVE	129.391	266.924
ODGOĐENA I TEKUĆA POREZNA OBVEZA	73.345	88.206
FINACIJSKE OBVEZE	390.713	31.527
OSTALE OBVEZE	323.011	322.213
ODGOĐENO PLAĆANJE TROŠKOVA I PRIHOD BUDUĆEGA RAZDOBLJA	181.577	232.948
UKUPNO – PASIVA	9.281.649	9.663.511

nijama i nadalje zadržalo mjesto vodeće hrvatske osiguravateljske kuće. Društvo provodi proces restrukturiranja, s ciljem promjene zatečenog omjera zaposlenih na prodajnim i potpornim funkcijama, na kraju kojeg će 70% zaposlenih raditi u prodaji, što je i praksa u ostalim modernim europskim osiguranjima.

RAČUN DOBITI I GUBITKA u 000 kn	2013. god.	2014. god.
Poslovni prihodi	2.967.308	2.845.562
Poslovni rashodi	3.104.052	3.406.303
Financijski prihodi	337.902	372.942
Financijski rashodi	415.885	368.781
UKUPNI PRIHODI	3.305.210	3.218.505
UKUPNI RASHODI	3.519.937	3.775.085
DOBIT/GUBITAK PRIJE OPOREZIVANJA	-214.727	-556.580
Porez na dobit	14.543	-90.888
NETO GUBITAK	-229.269	-465.692
PRIPISANO DIONIČARIMA MATICE	-227.555	-466.073
PRIPISANO NEKONTROLIRAJUĆEM INTERESU	-1.715	381

FINANCIJSKI POKAZATELJI	2013. god.	2014. god.
POKAZATELJI LIKVIDNOSTI		
Koeficijent tekuće likvidnosti	1,24	1,79
Koeficijent financijske stabilnosti	1,00	0,98
POKAZATELJI ZADUŽENOSTI		
Koeficijent zaduženosti	0,09	0,05
Koeficijent vlastitog financiranja	0,73	0,97
Koeficijent financiranja	0,40	0,16
POKAZATELJI AKTIVNOSTI		
Koeficijent obrtaja ukupne imovine	2,97	3,06
POKAZATELJI EKONOMIČNOSTI		
Ekonomičnost ukupnog poslovanja	0,94	0,85
POKAZATELJI PROFITABILNOSTI		
NETO RENTABILNOST IMOVINE (ROA)	-2,49%	-4,86%



HP – Hrvatska pošta d.d.

Jurišićeva 13, 10 000 Zagreb

www.posta.hr



Alen Premužak

Uprava:

Alen Premužak, predsjednik
Ranko Marinović, član
Ivica Kranjčić, član

Nadzorni odbor:

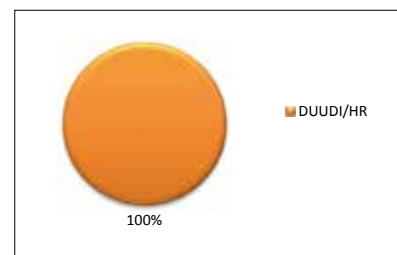
Tihomir Hunjak, predsjednik
Drago Davidović, zamjenik
Drago Šerić, član
Hrvoje Crnić, član

Želimir Piberčnik, član
Željko Vidaković, član
Milan Jukić, član

Zastupnik RH u Skupštini:

Siniša Hajdaš Dončić, ministar
pomorstva prometa i
infrastrukture

Struktura vlasništva na 31.12.2014. godine



OPĆI PODACI O DRUŠTVU

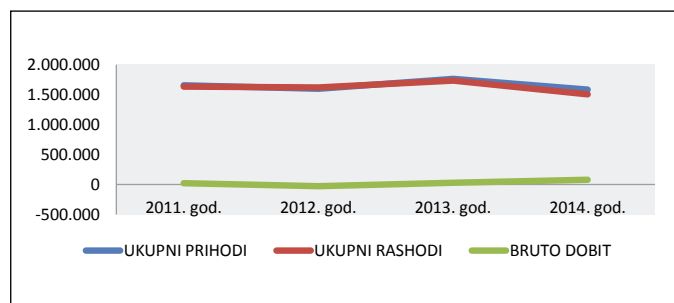
Hrvatska pošta d.d. nacionalni je poštanski operater. Nakon razdvajanja HPT-a na Hrvatsku poštu d.d. i Hrvatske telekomunikacije d.d., od 1. siječnja 1999. godine, Hrvatska pošta posluje kao samostalno dioničko društvo, nastavljajući tradiciju i kontinuitet poštanske djelatnosti na području Republike Hrvatske.

POVEZANA TRGOVAČKA DRUŠTVA

- HP Produkcija d.o.o., ovisno društvo HP d.d., vlasništvo 100%
- Hrvatska poštanska banka d.d., Zagreb, pridruženo društvo HP d.d., vlasništvo 27,49%

KLJUČNI FINANCIJSKI POKAZATELJI

Grafikon: Pregled ukupnih prihoda, rashoda i poslovnog rezultata u razdoblju od 2011. do 2014. godine (u 000 kn)



PREDMET POSLOVANJA DRUŠTVA

Hrvatska pošta d.d. bavi se pružanjem poštanskih usluga, financijskih usluga i maloprodajom, preko svoje mreže diljem Republike Hrvatske. Zbog povećanja konkurencije, a uoči liberalizacije tržišta, Hrvatska pošta d.d. počinje obavljati i druge djelatnosti te razvija sustav brze dostave u okviru hpekspress usluge, uvodi uslugu digitalne televizije kroz evotv te eBox uslugu, kao tehnološki napredak posredovanja u komunikaciji.

Tablice: Pregled skraćene bilance, računa dobiti i gubitaka te financijski pokazatelji za 2013. i 2014. godinu (u 000 kn)

BILANCA U 000 KUNA	2013. god.	2014. god.
BILANCA - AKTIVA		
DUGOTRAJNA IMOVINA	1.040.814	1.025.740
I. NEMATERIJALNA IMOVINA	28.893	29.772
II. MATERIJALNA IMOVINA	615.787	594.984
III. DUGOTRAJNA FINANCIJSKA IMOVINA	379.648	377.472
IV. POTRAŽIVANJA	11.682	18.433
V. ODGOĐENA POREZNA IMOVINA	4.804	5.079
KRATKOTRAJNA IMOVINA	371.412	493.700
I. ZALIHE	42.596	28.782
II. POTRAŽIVANJA	258.045	176.859
III. KRATKOTRAJNA FINANCIJSKA IMOVINA	24.013	104.055
IV. NOVAC U BANC I BLAGAJNI	46.758	184.004
PLAĆENI TROŠKOVI BUDUĆEG RAZDOBLJA I OBRAČUNATI PRIHODI	46.991	53.859
UKUPNO AKTIVA	1.459.217	1.573.299

BILANCA U 000 KUNA	2013.	2014.
BILANCA - PASIVA		
KAPITAL I REZERVE	609.787	691.489
REZERVIRANJA	66.534	38.899
DUGOROČNE OBVEZE	516.264	474.819
KRATKOROČNE OBVEZE	208.439	315.351
ODGOĐENO PLAĆANJE TROŠKOVA I PRIHOD BUDUĆEGA RAZDOBLJA	58.192	52.741
UKUPNO - PASIVA	1.459.216	1.573.299

RAČUN DOBITI I GUBITKA u 000 kn	2013. god.	2014. god.
Poslovni prihodi	1.755.061	1.577.177
Poslovni rashodi	1.693.090	1.447.668
Financijski prihodi	8.927	9.496
Financijski rashodi	37.979	54.240
UKUPNI PRIHODI	1.763.988	1.586.673
UKUPNI RASHODI	1.731.069	1.501.908
DOBIT/GUBITAK PRIJE OPOREZIVANJA	32.919	84.765
Porez na dobit	32.429	579
NETO DOBIT	490	84.186

Ukupni prihodi HP – Hrvatske pošte d.d. u 2014. godini manji su u odnosu na 2013. godinu za 10,1%, dok su i ukupni rashodi manji za 13,2% odnosu na 2013. godinu.

Smanjenje udjela ukupnih rashoda u ukupnim prihodima u 2014. godini u odnosu na 2013. godinu rezultat je povećanja ekonomičnosti ukupnog poslovanja.

FINANCIJSKI POKAZATELJI	2013. god.	2014. god.
POKAZATELJI LIKVIDNOSTI		
Koeficijent tekuće likvidnosti	1,78	1,57
Koeficijent financijske stabilnosti	0,92	0,88
POKAZATELJI ZADUŽENOSTI		
Koeficijent zaduženosti	0,51	0,52
Koeficijent vlastitog financiranja	0,43	0,46
Koeficijent financiranja	1,19	1,14
POKAZATELJI AKTIVNOSTI		
Koeficijent obrtaja ukupne imovine	1,25	1,04
POKAZATELJI EKONOMIČNOSTI		
Ekonomičnost ukupnog poslovanja	1,02	1,06
POKAZATELJI PROFITABILNOSTI		
NETO RENTABILNOST IMOVINE (ROA)	0,03%	5,54%

Kao rezultat znatnog povećanja neto dobiti (84 mil. kuna) u odnosu na 2013. godinu, povrat na imovinu (ROA) u 2014. godini iznosi 5,54%, što je znatan porast u odnosu na 0,03% u 2013. godini.

Društvo je izradilo Strategiju Hrvatske pošte od 2013. do 2018. godine. Pojedini segmenti Strategije provodili su se tijekom 2014. godine, a Društvo je uspjelo stabilizirati svoj tržišni udjel sa 66% na 72%. Iako se većina prihoda ostvaruje od pružanja poštanskih usluga, trendovi su u tom segmentu poslovanja negativni. Društvo je zbog toga optimiziralo sve upravljive troškove poslovanja te su standardizirani i normirani radni procesi, što je ujedno značilo i smanjenje broja zaposlenih u skladu s opsegom posla.



HRVATSKA BRODOGRADNJA – JADRANBROD d.d.

www.hb.hr

Avenija V. Holjevca 20, 10 000 Zagreb

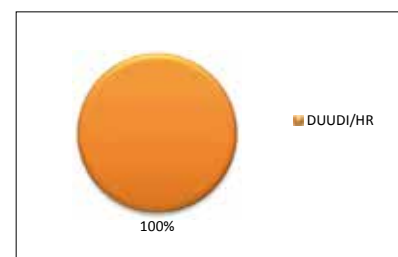
Struktura vlasništva
na 31.12.2014. godine



Uprava:
Siniša Ostojić, direktor

Nadzorni odbor:
Sanjin Kuljanić, predsjednik
Gordan Rubeša, zamjenik
Predrag Šarić, član
Tomislav Bukša, član
Ante Lucić, član

Zastupnik RH u Skupštini:
Ivan Vrdoljak, ministar gospodarstva



OPĆI PODACI O DRUŠTVU

Hrvatska brodogradnja d.o.o. Zagreb osnovana je 1994. godine, kao korporativno tijelo koje koordinira nastup hrvatske brodogradnje na međunarodnom tržištu. Godine 1997. udružile su se tvrtke Hrvatska brodogradnja d.o.o. i Jadranbrod d.o.o. te je nastala nova tvrtka Hrvatska brodogradnja – Jadranbrod d.d.

Hrvatska brodogradnja – Jadranbrod d.d. primarno djeluje kao nadzorno i izvještajno tijelo prema Vladi Republike Hrvatske i Europskoj komisiji, u aktualnom procesu privatizacije i restrukturiranja velikih hrvatskih brodogradilišta. Nema ovisnih trgovačkih društava.

PREDMET POSLOVANJA DRUŠTVA

Društvo je svojim poslovima u uskoj vezi s poslovanjem i opstojnosti bro-

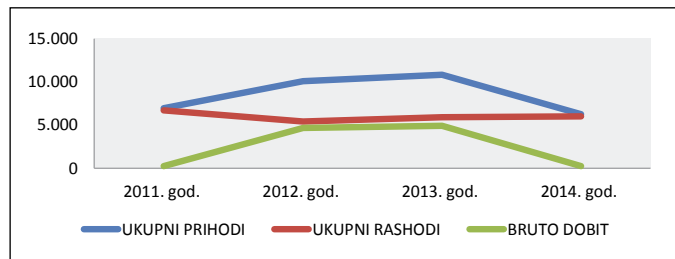
dogradilišta koja se nalaze u procesu restrukturiranja, a sukladno ugovorima o prodaji i prijenosu dionica brodogradnih društava i njihovih programa restrukturiranja koje je prihvatila Europska komisija. Društvo nadzire realizaciju programa restrukturiranja i ugovora o prodaji i prijenosu dionica brodogradnih društava.

Hrvatska brodogradnja – Jadranbrod d.d. nastoji postati centar izvrsnosti i mjesto gdje će se visokostručno i profesionalno promišljati te formulirati prijedlozi državnim tijelima nadležnima za odlučivanje o brodogradnoj industriji u Republici Hrvatskoj.

Misija poslovanja društva Hrvatska brodogradnja – Jadranbrod d.d. jest, primjenom suvremenih modela prikupljanja i sveobuhvatnih analiza podataka iz specifičnog područja organizacije, proizvodnje, financija i tržišta iz brodogradne djelatnosti, osigurati stručne podloge nadležnim državnim tijelima za donošenje odluka u vezi s brodogradnom djelatnosti, s ciljem da se ona održi, te da bude važna i uspješna sastavnica gospodarske strukture Republike Hrvatske.

KLJUČNI FINANCIJSKI POKAZATELJI

Grafikon: Pregled ukupnih prihoda, rashoda i poslovnog rezultata u razdoblju od 2011. do 2014. godine (u 000 kn)



Tablice: Pregled skraćene bilance, računa dobiti i gubitaka te financijski pokazatelji za 2013. i 2014. godinu (u 000 kn)

BILANCA U 000 KUNA	2013. god.	2014. god.
BILANCA - AKTIVA		
DUGOTRAJNA IMOVINA	8.087	7.968
KRATKOTRAJNA IMOVINA	16.854	14.136
PLAĆENI TROŠKOVI BUDUĆEG RAZDOBLJA I OBRAČUNATI PRIHODI	34	27
UKUPNO AKTIVA	24.975	22.131
BILANCA - PASIVA		
KAPITAL I REZERVE	23.491	21.242
REZERVIRANJA	277	262
DUGOROČNE OBVEZE	18	14
KRATKOROČNE OBVEZE	944	420
ODGOĐENO PLAĆANJE TROŠKOVA I PRIHOD BUDUĆEGA RAZDOBLJA	245	193
UKUPNO PASIVA	24.975	22.131

Društvo Hrvatska brodogradnja – Jadranbrod d.d. ostvarilo je dobit u iznosu od 0,2 mil. kuna, koja je smanjena 18 puta u odnosu na ostvarenje u 2013. godini, kad je iznosila 4,9 mil. kuna.

Društvo je ostvarilo ukupne prihode za 42,1% niže u odnosu na ostvarenje

FINANCIJSKI POKAZATELJI	2013. god.	2014. god.
POKAZATELJI LIKVIDNOSTI		
Koeficijent tekuće likvidnosti	17,85	33,66
Koeficijent financijske stabilnosti	0,34	0,37
POKAZATELJI ZADUŽENOSTI		
Koeficijent zaduženosti	0,04	0,02
Koeficijent vlastitog financiranja	0,94	0,96
Koeficijent financiranja	0,04	0,02
POKAZATELJI AKTIVNOSTI		
Koeficijent obrtaja ukupne imovine	0,43	0,28
POKAZATELJI EKONOMIČNOSTI		
Ekonomičnost ukupnog poslovanja	1,84	1,04
POKAZATELJI PROFITABILNOSTI		
NETO RENTABILNOST IMOVINE (ROA)	17,04%	1,05%

RAČUN DOBITI I GUBITKA u 000 kn	2013. god.	2014. god.
Poslovni prihodi	5.742	5.999
Poslovni rashodi	5.874	6.008
Financijski prihodi	5.077	277
Financijski rashodi	19	12
UKUPNI PRIHODI	10.819	6.276
UKUPNI RASHODI	5.893	6.020
DOBIT/GUBITAK PRIJE OPOREZIVANJA	4.926	256
Porez na dobit	675	23
NETO DOBIT	4.251	233

2013. godine. Navedeno smanjenje prihoda i dobiti u 2014. godini u odnosu na 2013. godinu posljedica je toga što je u 2013. godini realizirana jednokratna financijska transakcija prodaje dionica iz portfelja Društva u iznosu od 4,4 mil. kn.

Ukupni rashodi Društva u 2014. godini neznatno su viši (1,5%) u odnosu na ostvarenje u 2013. godini. Na povećanje rashoda najviše je utjecao porast troškova osoblja (otpremnina bivšem direktoru) i amortizacije. Društvo provodi proces racionalizacije i restrukturiranja poslovanja počevši od 2008. godine, uz znatno smanjenje troškova i broja zaposlenih.



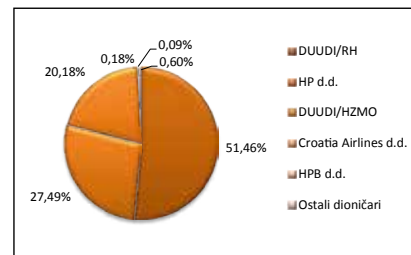
Uprava:
Tomislav Vuić, predsjednik
Dubravka Kolarić, članica
Domagoj Karadjole, član
Mladen Mrvelj, član

Nadzorni odbor:
Dražen Kobas, predsjednik
Nada Karaman Aksentijević, zamjenica

Niko Raič, član
Marin Palada, član

Zastupnik RH u Skupštini:
Po punomoći koju izdaje Državni ured za upravljanje državnom imovinom

Struktura vlasništva na 31.12.2014. godine



OPĆI PODACI O DRUŠTVU

Hrvatska poštanska banka d.d. osnovana je u listopadu 1991. godine kao univerzalna bankarska organizacija za obavljanje svih bankarskih poslova u zemlji i inozemstvu. Svoje poslovanje obavlja putem osam podružnica, četrdeset i dviju poslovnica te deset ispostava.

POVEZANA TRGOVAČKA DRUŠTVA

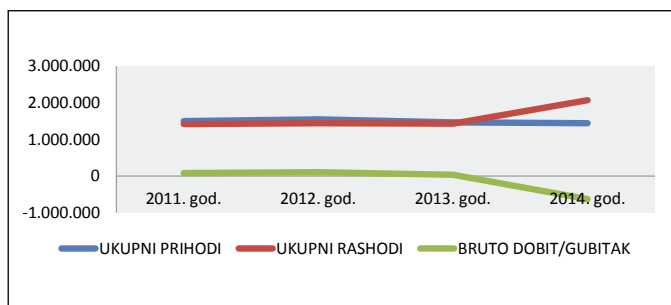
- HPB Stambena štedionica d.d., vlasništvo 100%
- HPB Invest d.o.o., vlasništvo 100%
- HPB Nekretnine d.o.o., vlasništvo 100%

PREDMET POSLOVANJA DRUŠTVA

Društvo se bavi bankarskim poslovima, a Hrvatska poštanska banka d.d. najveća je banka u domaćem vlasništvu i jedna od dviju banaka u vlasništvu države. Tržišno pozicionirana i konkurentski profilirana, Hrvatska poštanska banka d.d. omogućuje kvalitetan i cjelovit financijski servis građanima, državnoj upravi te hrvatskim gospodarstvenicima, osobito segmentu malog i srednjeg poduzetništva.

KLJUČNI FINANIJSKI POKAZATELJI

Grafikon: Pregled ukupnih prihoda, rashoda i poslovnog rezultata u razdoblju od 2011. do 2014. godine (u 000 kn)



Hrvatska poštanska banka u 2014. godini ostvarila je najbolju operativnu dobit u svojoj korporativnoj povijesti, ali je suočena s neto gubitkom od 631 milijun kuna, zbog izdvojenih rezerviranja po plasmanima odobrenima prije više od pet godina.

Tablice: Pregled skraćene bilance, računa dobiti i gubitaka te financijski pokazatelji za 2013. i 2014. godinu (u 000 kn)

RAČUN DOBITI I GUBITKA u 000 kn	2013. god.	2014. god.
Poslovni prihodi	1.474.336	1.442.335
Poslovni rashodi	-1.437.968	-2.072.697
Financijski prihodi		
Financijski rashodi		
UKUPNI PRIHODI	1.474.336	1.442.335
UKUPNI RASHODI	-1.437.968	-2.072.697
DOBIT/GUBITAK PRIJE OPOREZIVANJA	36.368	-630.362
Porez na dobit	-630	972
NETO DOBIT	35.738	-629.390

BILANCA U 000 KUNA	2013. god.	2014. god.
BILANCA - AKTIVA		
Novčana sredstva	819.804	721.109
Potraživanja od HNB	1.799.784	2.133.130
Plasmani banaka	522.772	583.784
Financijska imovina koja se drži radi trgovanja	343.841	381.801
Financijska imovina raspoloživa za prodaju	1.715.416	2.002.974
Financijska imovina koja se drži do dospijea	821.305	597.943
Zajmovi i predjumovi klijentima	11.753.691	10.473.750
Ulaganje u nekretnine	9.938	9.828
Nekretnine i oprema	147.987	153.225
Nematerijalna imovina	168.709	140.342
Preuzeta imovina	41.551	7.930
Odgodena porezna imovina	22.869	16.603
Ostala imovina	430.120	347.492
UKUPNO AKTIVA	18.597.787	17.569.911

BILANCA - PASIVA	2013.	2014.
Obveze prema bankama	741.207	374.750
Depoziti po viđenju	5.497.699	5.533.600
Oročeni depoziti	8.863.666	8.551.125
Obveze po primljenim kreditima	1.074.013	1.507.327
Ostale obveze	932.960	730.622
Rezerviranja	42.748	29.758
UKUPNO OBVEZE	17.152.293	16.727.182
Dionički kapital	966.640	966.640
Preneseni gubitak	0	0
Rezerve	282.851	311.594
Zadržana dobit	160.266	193.885
Dobit/Gubitak tekuće godine	35.738	-629.390
UKUPNO KAPITAL I REZERVE	1.445.494	842.729
UKUPNO OBVEZE, KAPITAL I REZERVE	18.597.787	17.569.911

FINANIJSKI POKAZATELJI	2013. god.	2014. god.
POKAZATELJ ZADUŽENOSTI		
Koeficijent vlastitog financiranja	0,07	0,07
POKAZATELJI AKTIVNOSTI		
Koeficijent obrtaja ukupne imovine	0,08	0,08
POKAZATELJ EKONOMIČNOSTI		
Ekonomičnost ukupnog poslovanja	-1,03	-0,70
POKAZATELJI PROFITABILNOSTI		
NETO RENTABILNOST IMOVINE (ROA)	0,19%	-3,58%

Hrvatska poštanska banka u 2014. ostvarila je najvišu operativnu dobit u svojoj korporativnoj povijesti, u iznosu od 299,5 mil. kuna, uz međugodišnji rast od 13%. Uprkos rekordnim operativnim rezultatima, Banka je zbog provedenih rezerviranja po zajmovima i ostaloj imovini (931,8 milijuna kuna), ostvarila gubitak nakon poreza u iznosu od 631 mil. kuna. Provedena se rezerviranja najvećim dijelom odnose na plasmane odobrene prije 6 ili više godina, a koji su već bili identificirani kao umanjeni.

Imovina Banke zbog formiranih je rezerviranja u 2014. godini smanjena za 5,5% i na kraju 2014. godine iznosi 17,4 mlrd. kuna, čime Hrvatska poštanska banka zauzima tržišni udio od 4,4% u aktivni bankarskog sektora RH. Rezerviranja u 2014. umanjila su i kapitalnu bazu Banke, te je ukupan kapital smanjen na 845 mil. kuna. Iako su depoziti i dalje primaran izvor financiranja Banke, dio depozita tijekom 2014. godine supstituiran je ostalim izvorima, zbog čega su ukupni depoziti pali za 4,2%.


Uprava:

 Danijel Krakić, direktor
 Alen Abrinac, član

Nadzorni odbor:

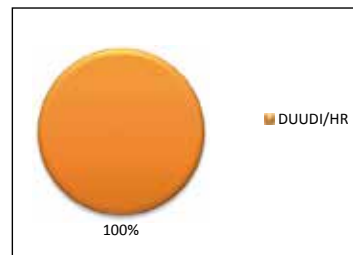
 Hrvoje Livaja, predsjednik
 Borna Abramović, zamjenik
 Krešimir Rendeli, član
 Tomislav Ostojić, član
 Marija Stefanov, članica

Zastupnik RH u
Skupštini:

 Siniša Hajdaš
 Dončić, ministar
 pomorstva prometa i
 infrastrukture

Struktura vlasništva

na 31.12.2014. godine


OPĆI PODACI O DRUŠTVU

HŽ Cargo d.o.o. djeluje od 2006. godine, a osnivač mu je Republika Hrvatska. Misija je Društva kontinuirano zadovoljavanje potreba korisnika prijevoza, primjenom suvremenih transportnih tehnologija.

PREDMET POSLOVANJA DRUŠTVA

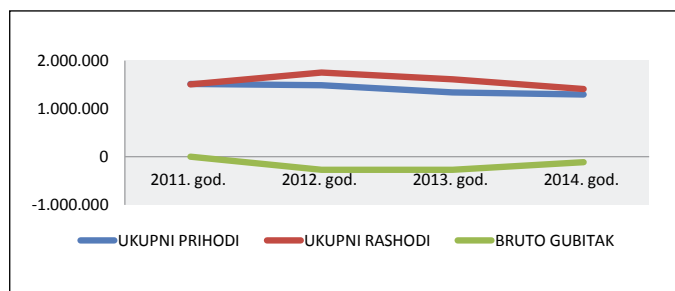
Predmet poslovanja Društva jest javni željeznički prijevoz i prijevoz tereta (konvencionalni i intermodalni prijevoz), prijevoz pošiljaka opasnih tvari, prijevoz izvanrednih pošiljaka, iznajmljivanje vagona, iznajmljivanje skladišnog prostora, održavanje vagona i ostalo. HŽ Cargo d.o.o. restrukturiranjem nastoji Društvu osigurati razvoj u tržišno orijentiranu kompaniju, koja usluge prijevoza obavlja na pouzdan, siguran, ekonomičan i ekološki održiv način.

POVEZANA TRGOVAČKA DRUŠTVA

- Agencija za integralni transport d.o.o., Zagreb, vlasništvo 100%
- AGIT Bosna i Hercegovina d.o.o., Sarajevo, vlasništvo 100%
- AGIT 200 Srbija d.o.o., Beograd, vlasništvo 100%
- OV-Održavanje vagona d.o.o., Zagreb, vlasništvo 100%
- Radionica željezničkih vozila Čakovec d.o.o., Čakovec, vlasništvo 100%
- Remont i proizvodnja željezničkih vozila Slavonski Brod d.o.o., Slavonski Brod, vlasništvo 100%
- Robno transportni centar Slavonski Brod d.o.o., Slavonski Brod, vlasništvo 51%
- CROKOMBI d.o.o., Zagreb, vlasništvo 47%
- CARGO Centar Zagreb, vlasništvo 25%

KLJUČNI FINACIJSKI POKAZATELJI

Grafikon: Pregled ukupnih prihoda, rashoda i poslovnog rezultata u razdoblju od 2011. do 2014. godine (u 000 kn)



Na temelju dostavljenih nekonsolidiranih podataka, vidljivo je da je HŽ Cargo ostvario gubitak u iznosu od 170 mil. kn, koji je 30% manji u odnosu na gubitak iz 2013. godine. Ukupni su prihodi za 5% niži u odnosu na ostvarenje u 2013. godini. Ukupni rashodi manji su za 11% u odnosu na 2013. godinu. Društvo je u 2014. godini ostvarilo ukupne prihode u iznosu od 851,2 mil. kn, koji su za 5% niži u odnosu na ostvarenje u 2013. godini. Razlog smanjenja jesu 2,1% manji transportni prihodi od prijevoza robe, zbog promjene načina oporezivanja ulaskom u EU. Smanjeni su i prihodi od usluga s povezanim društvima za 65,1%, prihodi od prodaje robe i materijala za 41,0%, kao i financijski prihodi za 83,6%.

Za Društvo je predviđen program restrukturiranja, kojim bi se ono dugoročno kreditno zadužilo u iznosu od 150 mil. kuna, a njime se planira i daljnja racionalizacija poslovanja koja bi pridonijela smanjenju troškova.

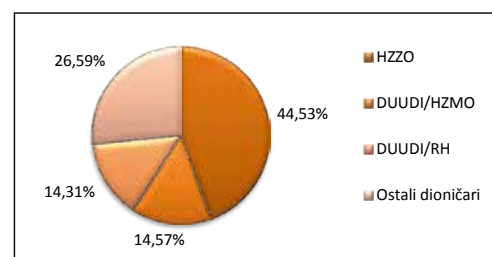
Tablice: Pregled skraćene bilance, računa dobiti i gubitaka te financijski pokazatelji za 2013. i 2014. godinu (u 000 kn)

BILANCA U 000 KUNA	2013. god.	2014. god.
BILANCA - AKTIVA		
DUGOTRAJNA IMOVINA	1.532.892	1.368.305
I. NEMATERIJALNA IMOVINA	30.900	25.425
II. MATERIJALNA IMOVINA	1.454.349	1.296.055
III. DUGOTRAJNA FINACIJSKA IMOVINA	40.938	40.934
IV. POTRAŽIVANJA	6.705	5.891
V. ODGOĐENA POREZNA IMOVINA		
KRATKOTRAJNA IMOVINA	286.951	320.036
I. ZALIHE	36.357	40.456
II. POTRAŽIVANJA	250.103	223.682
III. KRATKOTRAJNA FINACIJSKA IMOVINA	4	
IV. NOVAC U BANC I BLAGAJNI	487	55.898
PLAĆENI TROŠKOVI BUDUĆEG RAZDOBLJA I OBRACUNATI PRIHODI	6.796	8.161
UKUPNO AKTIVA	1.826.639	1.696.502

BILANCA - PASIVA	2013.	2014.
KAPITAL I REZERVE	-64.265	-233.131
REZERVIRANJA	249.203	188.436
DUGOROČNE OBVEZE	595.822	432.120
KRATKOROČNE OBVEZE	677.934	1.117.853
ODGOĐENO PLAĆANJE TROŠKOVA I PRIHOD BUDUĆEGA RAZDOBLJA	367.945	191.224
UKUPNO - PASIVA	1.826.639	1.696.502

RAČUN DOBITI I GUBITKA u 000 kn	2013. god.	2014. god.
Poslovni prihodi	891.733	850.134
Poslovni rashodi	1.061.244	930.949
Financijski prihodi	5.834	1.077
Financijski rashodi	79.975	90.717
UKUPNI PRIHODI	897.567	851.211
UKUPNI RASHODI	1.141.219	1.021.666
DOBIT/GUBITAK PRIJE OPOREZIVANJA	-243.652	-170.455
Porez na dobit	0	0
NETO GUBITAK	-243.652	-170.455

FINACIJSKI POKAZATELJI	2013. god.	2014. god.
POKAZATELJI LIKVIDNOSTI		
Koeficijent tekuće likvidnosti	0,42	0,29
Koeficijent financijske stabilnosti	2,88	6,88
POKAZATELJ ZADUŽENOSTI		
Koeficijent zaduženosti	0,70	0,92
Koeficijent vlastitog financiranja	-0,04	-0,14
Koeficijent financiranja	-19,82	-6,65
POKAZATELJI AKTIVNOSTI		
Koeficijent obrtaja ukupne imovine	0,49	0,50
POKAZATELJ EKONOMIČNOSTI		
Ekonomičnost ukupnog poslovanja	0,79	0,83
POKAZATELJI PROFITABILNOSTI		
Neto rentabilnost imovine (ROA)	-13,39%	-10,10%

**Uprava:**
Mario Meštrović, direktor**Nadzorni odbor:**
Mladen Belicza, predsjednik
Ljiljana Klarin, članica
Milena Protega Vesović, članica
Željka Mihelić Grlević, članica**Zastupnik RH u Skupštini:**
Ivan Vrdoljak, ministar gospodarstva**Struktura vlasništva** na 31.12.2014. godine

OPĆI PODACI O DRUŠTVU

Imunološki zavod d.d. trgovačko je društvo specijalizirano za proizvodnju lijekova, farmaceutskih proizvoda i znanstvenoistraživački rad iz područja biomedicine te je najstariji proizvođač imunobioloških lijekova u ovom dijelu Europe. Kao dioničko društvo djeluje od 1996. godine. Nema ovisnih trgovačkih društava.

PREDMET POSLOVANJA DRUŠTVA

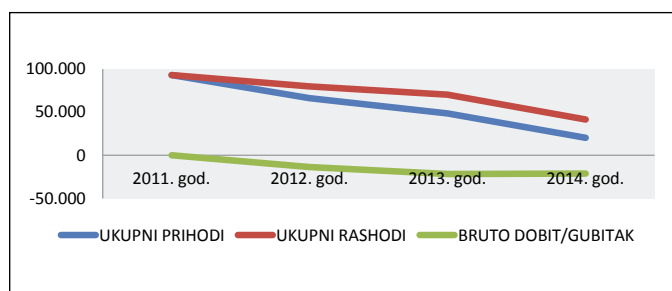
Društvo je proizvođač bioloških lijekova: virusnih cjepiva, bakterijskih cjepiva i krvnih derivata iz ljudske i životinjske plazme te alergena i preparata iz životinjske krvi.

Poslovanje društva usmjereno je prema cilju da uspješnim restrukturiranjem i pronalazenjem strateškog partnera postane vodeći proizvođač visokoučinkovitih imunobioloških preparata, aktivan sudionik u globalnom programu procjepivanja te zadovolji ukupno 2% svjetskih potreba za cjepivima. U pogledu krvnih preparata, cilj je i dalje osiguravati opskrbu tržišta sigurnim i pouzdanim krvnim preparatima dobivenima preradom plazme iz krvi prikupljene u RH.

Misija je poslovanja proizvoditi visokokvalitetne i pouzdane imunobiološke preparate za prevenciju, suzbijanje i liječenje bolesti i tako pridonijeti kvaliteti zdravlja zajednice. Društvo svojom tehnologijom, proizvodima i stručnim kadrom može konkurirati u dijelu tržišta virusnih i bakterijskih cjepiva na globalnom planu, a u dijelu frakcionacije plazme na regionalnoj razini.

KLJUČNI FINACIJSKI POKAZATELJI

Grafikon: Pregled ukupnih prihoda, rashoda i poslovnog rezultata u razdoblju od 2011. do 2014. godine (u 000 kn)



Zbog višegodišnjeg izostanka investiranja u modernizaciju i standardizaciju opreme, izgubljene su proizvodne dozvole, a u skladu s navedenim i samo tržište. Društvo je potrošilo akumulirane rezerve iz prijašnjih godina, i već treću godinu u nizu posluje s gubitkom. Poslovna je aktivnost u 2014. godini prepolovljena u odnosu na prethodnu godinu.

Kako bi poslovne aktivnosti krenule u pozitivnom smjeru, u 2014. godini raspisan je natječaj kojim bi se za Imunološki zavod pronašao strateški partner i kako bi se završio potreban investicijski ciklus.

Tablice: Pregled skraćene bilance, računa dobiti i gubitaka te financijski pokazatelji za 2013. i 2014. godinu (u 000 kn)

BILANCA U 000 KUNA	2013. god.	2014. god.
BILANCA - AKTIVA		
DUGOTRAJNA IMOVINA	175.592	170.132
KRATKOTRAJNA IMOVINA	41.964	32.586
PLAĆENI TROŠKOVI BUDUĆEG RAZDOBLJA I OBRAČUNATI PRIHODI	0	0
UKUPNO AKTIVA	217.556	202.718

BILANCA - PASIVA	2013.	2014.
KAPITAL I REZERVE	98.177	77.090
REZERVIRANJA	0	0
DUGOROČNE OBVEZE	53.910	46.730
KRATKOROČNE OBVEZE	65.469	78.898
ODGOĐENO PLAĆANJE TROŠKOVA I PRIHOD BUDUĆEGA RAZDOBLJA	0	0
UKUPNO - PASIVA	217.556	202.718

RAČUN DOBITI I GUBITKA u 000 kn	2013. god.	2014. god.
Poslovni prihodi	46.767	17.902
Poslovni rashodi	60.491	34.865
Financijski prihodi	1.719	2.279
Financijski rashodi	9.655	6.403
UKUPNI PRIHODI	48.486	20.181
UKUPNI RASHODI	70.146	41.268
DOBIT/GUBITAK PRIJE OPOREZIVANJA	-21.659	-21.087
Porez na dobit	0	0
NETO GUBITAK	-21.659	-21.087

FINACIJSKI POKAZATELJI	2013. god.	2014. god.
POKAZATELJI LIKVIDNOSTI		
Koeficijent tekuće likvidnosti	0,64	0,41
Koeficijent financijske stabilnosti	1,15	1,37
POKAZATELJ ZADUŽENOSTI		
Koeficijent zaduženosti	0,55	0,62
Koeficijent vlastitog financiranja	0,45	0,38
Koeficijent financiranja	1,22	1,63
POKAZATELJI AKTIVNOSTI		
Koeficijent obrtaja ukupne imovine	0,22	0,10
POKAZATELJ EKONOMIČNOSTI		
Ekonomičnost ukupnog poslovanja	0,69	0,49
POKAZATELJI PROFITABILNOSTI		
Neto rentabilnost imovine (ROA)	-9,96%	-10,40%



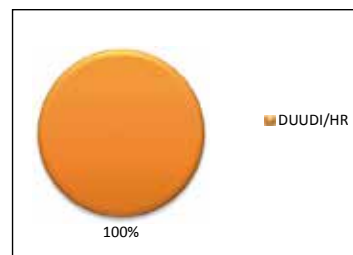
Uprava:
Alan Klanac, predsjednik
Miljenko Antić, zamjenik
Marko Čičin-Šain, član

Nadzorni odbor:
Pavao Komadina, predsjednik
Slavko Lončar, zamjenik
Zoran Čumbelić, član

Ante Mađerić, član
Grgo Dujmović, član

Zastupnik RH u Skupštini:
Siniša Hajdaš Dončić, ministar pomorstva, prometa i infrastrukture

Struktura vlasništva
na 31.12.2014. godine



OPĆI PODACI O DRUŠTVU

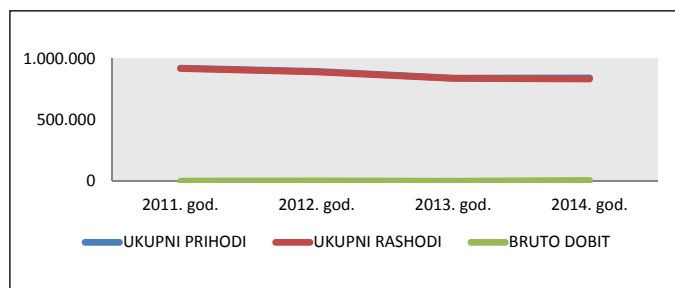
Jadrolinija je trgovačko društvo u režimu društva s ograničenom odgovornošću, registrirano za linijski pomorski prijevoz putnika i tereta. Povezivanjem otoka s kopnom na hrvatskoj strani Jadrana, Jadrolinija ostvaruje svoju osnovnu zadaću. Nema ovisnih trgovačkih društava.

PREDMET POSLOVANJA DRUŠTVA

Glavni cilj Društva i predmet poslovanja jest redovito i sigurno prometno povezivanje hrvatskih otoka s obalom te otoka međusobno, kao i nastavak sudjelovanja u prekojadranskom prometu, primarno na dobrobit hrvatskog turizma. U trima plovnim područjima (riječkom, zadarsko-šibenskom i splitsko-dubrovačkom) otoke s kopnom povezuje ukupno 38 trajekata, 9 katamarana, 3 klasična broda i 1 hidrobuss.

KLJUČNI FINACIJSKI POKAZATELJI

Grafikon: Pregled ukupnih prihoda, rashoda i poslovnog rezultata u razdoblju od 2011. do 2014. godine (u 000 kn)



Tablice: Pregled skraćene bilance, računa dobiti i gubitaka te financijski pokazatelji za 2013. i 2014. godinu (u 000 kn)

BILANCA U 000 KUNA	2013. god.	2014. god.
BILANCA - AKTIVA		
DUGOTRAJNA IMOVINA	842.471	986.291
I. NEMATERIJALNA IMOVINA	2.060	413
II. MATERIJALNA IMOVINA	831.445	977.800
III. DUGOTRAJNA FINACIJSKA IMOVINA	8.966	8.078
IV. POTRAŽIVANJA	0	0
V. ODGOĐENA POREZNA IMOVINA	0	0
KRA TKOTRAJNA IMOVINA	111.482	85.711
I. ZALIHE	18.577	18.411
II. POTRAŽIVANJA	73.656	44.288
III. KRA TKOTRAJNA FINACIJSKA IMOVINA	14.278	1.519
IV. NOVAC U BANC I BLAGAJNI	4.971	21.493
PLA ČENI TROŠKOVI BUDU ČEG RAZDOBLJA I OBRA ČUNATI PRIHODI	23.750	11.061
UKUPNO AKTIVA	977.703	1.083.063

BILANCA - PASIVA	2013.	2014.
KAPITAL I REZERVE	474.536	480.360
REZERVIRANJA	2.117	4.972
DUGOROČNE OBVEZE	220.593	357.907
KRA TKOROČNE OBVEZE	244.227	206.502
ODGOĐENO PLA ČANJE TROŠKOVA I PRIHOD BUDU ČEGA RAZDOBLJA	36.230	33.322
UKUPNO - PASIVA	977.703	1.083.063

RA ČUN DOBITI I GUBITKA u 000 kn	2013. god.	2014. god.
Poslovni prihodi	817.958	822.810
Poslovni rashodi	814.456	804.580
Financijski prihodi	2.436	2.778
Financijski rashodi	20.614	20.896
UKUPNI PRIHODI	839.538	840.793
UKUPNI RASHODI	837.883	832.615
DOBIT/GUBITAK PRIJE OPOREZIVANJA	1.655	8.178
Porez na dobit	758	1.741
NETO DOBIT	897	6.437

FINACIJSKI POKAZATELJI	2013. god.	2014. god.
POKAZATELJI LIKVIDNOSTI		
Koeficijent tekuće likvidnosti	0,46	0,42
Koeficijent financijske stabilnosti	1,21	1,18
POKAZATELJ ZADUŽENOSTI		
Koeficijent zaduženosti	0,49	0,53
Koeficijent vlastitog financiranja	0,50	0,45
Koeficijent financiranja	0,98	1,17
POKAZATELJI AKTIVNOSTI		
Koeficijent obrtaja ukupne imovine	0,88	0,78
POKAZATELJ EKONOMIČNOSTI		
Ekonomičnost ukupnog poslovanja	1,00	1,01
POKAZATELJI PROFITABILNOSTI		
Neto rentabilnost imovine (ROA)	0,09%	0,60%

Jadrolinija je u 2014. godini ostvarila povijesno rekordne brojke te je broj prevezenih putnika bio gotovo 10 milijuna, promet putnika bio je veći za 1,7%, a promet vozila za 3,3% u odnosu na isto razdoblje prošle godine. Financijski aspekt poslovanja također bilježi znatne rezultate, jer je Društvo ostvarilo dobit u bruto iznosu od 8,2 mil. kn. Financijski pokazatelji prikazuju stabilno i uredno poslovanje.



Vedran Devčić

Uprava:

Vedran Devčić, predsjednik
Linda Sciucca, članica
Nenad Janjić, član

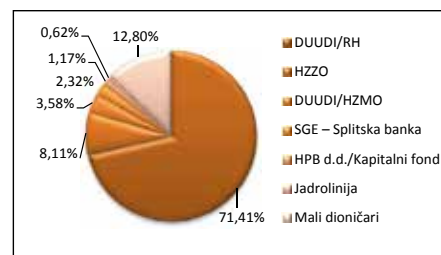
Nadzorni odbor:

Nikola Mendrila, predsjednik
Loris Rak, zamjenik
Katarina Drakulić, članica
Darko Peričić, član

Krešimir Trtanj, član

Zastupnik RH u Skupštini:

Po punomoći koju izdaje Državni ured za upravljanje državnom imovinom

Struktura vlasništva na 31.12.2014. godine

OPĆI PODACI O DRUŠTVU

Luka Rijeka d.d. svoje poslovanje temeljina značajuriječke luke kaoluke od osobitog međunarodnog i gospodarskog značaja za Republiku Hrvatsku, sa statusom luke otvorene za međunarodni javni promet. Glavne djelatnosti Društva obuhvaćaju usluge u pomorskom prometu, lučke usluge, skladištenje roba i špediciju. Dionice Luke Rijeka d.d. kotiraju na tržištu kapitala.

PREDMET POSLOVANJA DRUŠTVA

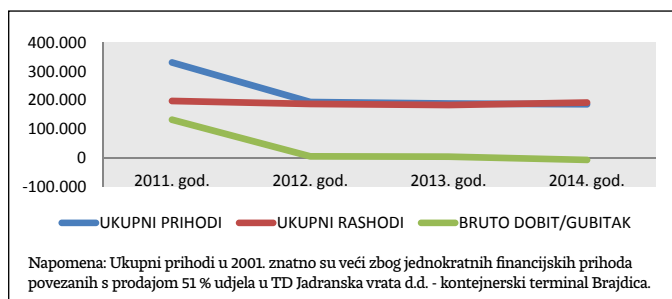
Luka Rijeka d.d. najveći je koncesionar za prekrcaj suhih tereta i trgovačko društvo koje na temelju ugovora o koncesiji obavlja lučke usluge prekrcaja robe, skladištenja i špediciju (koncesijski ugovor do 2042. godine). Osim toga, Društvo obavlja ostale gospodarske djelatnosti relevantne za djelatnost poput servisa lučke mehanizacije, održavanja i korištenja objektima podgradnje i nadgradnje, učvršćivanja, oblaganja i osiguranja tereta, usluge priveza i odveza brodova, kontrole kakvoće i količine robe i dr.

POVEZANA TRGOVAČKA DRUŠTVA

- Luka Prijevoz d.o.o., Rijeka, vlasništvo 100%
- Stanovi d.o.o., Rijeka, vlasništvo 100%
- Adriatic Gate Container Terminal d.o.o., vlasništvo 49%
- Cargo Centar Zagreb d.d., vlasništvo 20%

KLJUČNI FINACIJSKI POKAZATELJI

Grafikon: Pregled ukupnih prihoda, rashoda i poslovnog rezultata u razdoblju od 2011. do 2014. godine (u 000 kn)



Ukupni poslovni prihodi povećani su za 2% u odnosu na 2013. godinu, dok su ukupni prihodi na jednakoj razini. Poslovni rashodi povećani su za 6%.

Poslovni prihodi od osnovne djelatnosti – pružanja usluga na domaćem i stranom tržištu, koji su porasli za 15%, prate povećanje naturalnog prometa i iznad su planiranih. Poslovni rashodi povećani su za 6%. Društvo je u 2014. provelo finacijsku i poreznu dubinsku analizu, u cilju pripreme dokapitalizacije, što je imalo efekte i na povećanje poslovnih rashoda u tekućoj godini. To je utjecalo i na povećanje stavke prenesenih gubitaka, čime je u bilanci smanjena pozicija kapitala i rezervi.

Ostvarena operativna dobit umanjena za negativan neto efekt finacijskih prihoda i rashoda rezultirala je gubitkom poslovne godine prije oporezivanja. Kao posljedica bilančne stavke kratkotrajna finacijska imovina i povećanja bilančne stavke kratkoročne obveze, smanjen je koeficijent likvidnosti. Mjere u Planu restrukturiranja temelje se na implementaciji nove mikroorganizacije i makroorganizacije Društva.

Tablice: Pregled skraćene bilance, računa dobiti i gubitaka te finacijski pokazatelji za 2013. i 2014. godinu (u 000 kn)

BILANCA U 000 KUNA	2013. god.	2014. god.
BILANCA - AKTIVA		
DUGOTRAJNA IMOVINA	507.015	527.564
I. NEMATERIJALNA IMOVINA	3.293	772
II. MATERIJALNA IMOVINA	415.639	419.394
III. DUGOTRAJNA FINACIJSKA IMOVINA	77.053	91.421
IV. POTRAŽIVANJA	9.851	8.697
V. ODGOĐENA POREZNA IMOVINA	1.179	7.280
KRATKOTRAJNA IMOVINA	72.262	60.889
I. ZALIHE	1.365	1.084
II. POTRAŽIVANJA	33.752	37.972
III. KRATKOTRAJNA FINACIJSKA IMOVINA	34.733	19.212
IV. NOVAC U BANC I BLAGAJNI	2.412	2.621
PLAĆENI TROŠKOVI BUDUĆEG	29.413	527
RAZDOBLJA I OBRAČUNATI PRIHODI		
UKUPNO AKTIVA	608.690	588.980

BILANCA - PASIVA	2013.	2014.
KAPITAL I REZERVE	463.818	390.014
REZERVIRANJA	0	17.825
DUGOROČNE OBVEZE	67.499	79.494
KRATKOROČNE OBVEZE	73.142	101.200
ODGOĐENO PLAĆANJE TROŠKOVA I PRIHOD BUDUĆEGA RAZDOBLJA	4.231	447
UKUPNO - PASIVA	608.690	588.980

RAČUN DOBITI I GUBITKA u 000 kn	2013. god.	2014. god.
Poslovni prihodi	181.717	184.288
Poslovni rashodi	173.160	182.523
Finacijski prihodi	5.369	2.042
Finacijski rashodi	10.715	8.593
Udio u dobiti od pridruž. poduzetnika	1.913	-1.281
UKUPNI PRIHODI	188.998	186.330
UKUPNI RASHODI	183.875	192.397
DOBIT/GUBITAK PRIJE OPOREZIVANJA	5.123	-6.067
Porez na dobit	386	-278
NETO DOBIT/GUBITAK	4.737	-5.789

FINACIJSKI POKAZATELJI	2013. god.	2014. god.
POKAZATELJI LIKVIDNOSTI		
Koeficijent tekuće likvidnosti	0,99	0,60
Koeficijent finacijske stabilnosti	0,95	1,12
POKAZATELJ ZADUŽENOSTI		
Koeficijent zaduženosti	0,24	0,31
Koeficijent vlastitog financiranja	0,80	0,66
Koeficijent financiranja	0,30	0,46
POKAZATELJI AKTIVNOSTI		
Koeficijent obrtaja ukupne imovine	0,33	0,32
POKAZATELJ EKONOMIČNOSTI		
Ekonomičnost ukupnog poslovanja	1,03	0,97
POKAZATELJI PROFITABILNOSTI		
Neto rentabilnost imovine (ROA)	0,82%	-0,98%



Uprava:
Tomislav Mihaljević,
predsjednik

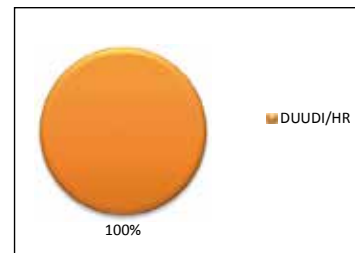
Nadzorni odbor:
Krešimir Dragić, predsjednik
Zoran Turuk, član
Davorka Knežević, članica
Katarina Mustafagić, članica
Davor Bogojević, član

**Zastupnik RH u
Skupštini:**

Po punomoći koju
izdaje Državni ured za
upravljanje državnom
imovinom

Struktura vlasništva

na 31.12.2014. godine



OPĆI PODACI O DRUŠTVU

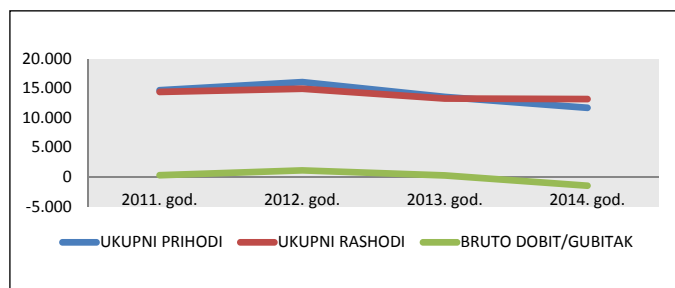
Luka Vukovar d.o.o. bavi se prekrcajem generalnih i rasutih tereta, a Društvo je osnovano 2002. godine. Najveća je riječna luka u Republici Hrvatskoj i stoga je važna u prometnoj strategiji Republike Hrvatske. Nema ovisnih trgovačkih društava.

PREDMET POSLOVANJA DRUŠTVA

Luka Vukovar d.o.o. ponajprije obavlja lučku djelatnost, ali i privezivanje i odveziivanje plovnih objekata te manevriranje teretom. Uz prekrcajno-skladišni dio, Luka Vukovar d.o.o. razvija i program agencijskih usluga za trgovačke brodove i putničke kruzere, koji su posljednjih nekoliko godina znatno prisutniji u ovom dijelu Dunava.

KLJUČNI FINANIJSKI POKAZATELJI

Grafikon: Pregled ukupnih prihoda, rashoda i poslovnog rezultata u razdoblju od 2011. do 2014. godine (u 000 kn)



Tablice: Pregled skraćene bilance, računa dobiti i gubitaka te financijski pokazatelji za 2013. i 2014. godinu (u 000 kn)

BILANCA U 000 KUNA	2013. god.	2014. god.
BILANCA - AKTIVA		
DUGOTRAJNA IMOVINA	25.165	23.861
I. NEMATERIJALNA IMOVINA	3.614	3.292
II. MATERIJALNA IMOVINA	14.327	13.660
III. DUGOTRAJNA FINANIJSKA IMOVINA	7.224	6.909
IV. POTRAŽIVANJA	0	0
V. ODGOĐENA POREZNA IMOVINA	0	0
KRA TKOTRAJNA IMOVINA	24.339	17.058
I. ZALIHE	7.434	822
II. POTRAŽIVANJA	2.053	915
III. KRA TKOTRAJNA FINANIJSKA IMOVINA	75	80
IV. NOVAC U BANC I BLAGAJNI	14.777	15.241
PLA ĆENI TROŠKOVI BUDUĆEG RAZDOBLJA I OBRA ĆUNATI PRIHODI	362	297
UKUPNO AKTIVA	49.866	41.216

BILANCA - PASIVA	2013.	2014.
KAPITAL I REZERVE	44.843	36.596
REZERVIRANJA	0	0
DUGOROČNE OBVEZE	0	0
KRA TKOROČNE OBVEZE	765	673
ODGOĐENO PLA ĆANJE TROŠKOVA I PRIHOD BUDUĆEGA RAZDOBLJA	4.258	3.947
UKUPNO - PASIVA	49.866	41.216

RA ĆUN DOBITI I GUBITKA u 000 kn	2013. god.	2014. god.
Poslovni prihodi	11.949	10.353
Poslovni rashodi	13.116	13.135
Financijski prihodi	398	322
Financijski rashodi	114	5
UKUPNI PRIHODI	13.521	11.684
UKUPNI RASHODI	13.256	13.162
DOBIT/GUBITAK PRIJE OPOREZIVANJA	265	-1.478
Porez na dobit	0	0
NETO DOBIT/GUBITAK	265	-1.478

FINANIJSKI POKAZATELJI	2013. god.	2014. god.
POKAZATELJI LIKVIDNOSTI		
Koeficijent tekuće likvidnosti	31,82	25,35
Koeficijent financijske stabilnosti	0,56	0,65
POKAZATELJ ZADUŽENOSTI		
Koeficijent zaduženosti	0,02	0,02
Koeficijent vlastitog financiranja	0,91	0,89
Koeficijent financiranja	0,02	0,02
POKAZATELJI AKTIVNOSTI		
Koeficijent obrtaja ukupne imovine	0,27	0,29
POKAZATELJ EKONOMIĀNOSTI		
EkonomiĀnost ukupnog poslovanja	1,02	0,89
POKAZATELJI PROFITABILNOSTI		
NETO RENTABILNOST IMOVINE (ROA)	0,54%	-3,61%

Poslovni su prihodi u 2014. godini smanjeni zbog smanjenja naturalnih pokazatelja prekrcaja u odnosu na 2013. godinu za 27,19%. Razlog je smanjenje gospodarske aktivnosti u zemlji i okruženju. Ostvareni je gubitak poslovno uvjetovan. UnatoĀ takvu poslovnom rezultatu, Luka Vukovar d.o.o. zahvaljujući stvorenim zalihama likvidnih sredstava uspijeva izvršavati svoje obveze prema zaposlenima, državi i dobavljaĀima.

Društvo je smanjilo temeljni kapital u iznosu od 6,7 mil. kuna, zbog povlaĀenja nekretnina koje su u vlasništvu Javne ustanove LuĀka uprava Vukovar. Daljnji postupci provodit će se u skladu s propisanim postupkom provoĀenja privatizacije.



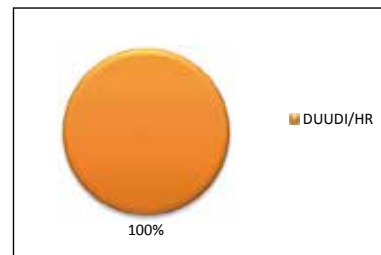
Uprava:
Davor Čović, predsjednik
Nikola Sila, član
Svebor Marion, član

Nadzorni odbor:
Tomislav Stojak, predsjednik
Alen Kajmović, član
Vjeran Blažek, član

Stanko Borić, član
Dane Bičanić, član

Zastupnik RH u Skupštini:
Ivan Vrdoljak, ministar gospodarstva

Struktura vlasništva
 na 31.12.2014. godine



OPĆI PODACI O DRUŠTVU

Narodne novine dioničko su društvo za izdavanje i tiskanje službenog lista Republike Hrvatske, službenih i drugih tiskanica te za trgovanje školskim i uredskim priborom.

Poslovne aktivnosti Društva odvijaju se u nakladničkoj, trgovačkoj i tiskarskoj djelatnosti, koje su međusobno povezane. Kao dioničko društvo tvrtka djeluje od 2001. godine.

Narodne novine d.o.o. Društvo su od posebnog interesa za Republiku Hrvatsku i predviđene su za privatizaciju.

POVEZANA TRGOVAČKA DRUŠTVA

- Papir Internacional d.o.o., Zagreb, vlasništvo 100%

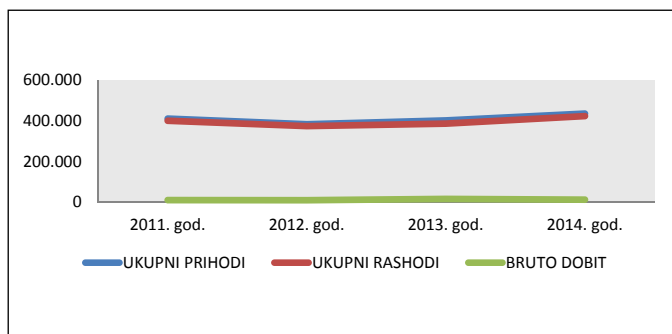
PREDMET POSLOVANJA DRUŠTVA

Osnove su djelatnosti Narodnih novina d.d.: nakladništvo, tiskarstvo i trgovačka djelatnost. Glavna je svrha Društva izdavanje i tiskanje Narodnih novina – službenog lista Republike Hrvatske, službenih i drugih tiskanica te trgovanje školskim i uredskim priborom.

Vizija poslovanja društva jest biti uspješan i inovativan gospodarski subjekt u nakladničkoj, tiskarskoj i trgovačkoj djelatnosti, s posebnom odgovornošću za objavu Narodnih novina u tiskanom i elektroničkom obliku, kao i mrežnih stranica za potrebe javne nabave i dražbi, te provoditi stručna usavršavanja i savjetovanja, kreirati i proizvoditi tiskanice i stručnu udžbeničku literaturu u području prava. Društvo nastoji ostvariti nove investicijske projekte radi povećanja ukupnog prihoda Društva, daljnju racionalizaciju poslovanja, komercijalizaciju postojećih i novih e-proizvoda (e-tiskanice, e-dražba, e-račun, e-nabava), unapređenje tiskarske tehnologije nabavom novih strojeva, a sve s ciljem zadržavanja stabilnog poslovanja Društva u sljedećim godinama.

KLJUČNI FINANIJSKI POKAZATELJI

Grafikon: Pregled ukupnih prihoda, rashoda i poslovnog rezultata u razdoblju od 2011. do 2014. godine (u 000 kn)



Ukupni prihodi Grupe veći su za 8,2%, a ukupni rashodi za 9,5% u odnosu na 2013. godinu. Ostvarena dobit prije oporezivanja iznosi 12,1 mil. kuna i manja je za 22,8% u odnosu na 2013. godinu.

U bilanci je došlo do promjena u strukturi dugotrajne i kratkotrajne imovine zbog većih investicijskih aktivnosti u 2014. godini kod dugotrajne imovine te povećanja zaliha i potraživanja od kupaca kod kratkotrajne imovine. U strukturi kratkoročnih obveza znatno su porasle obveze prema dobavljačima u odnosu na 2013. godinu.

Financijski pokazatelji Grupe za 2014. godinu na jednakoj su razini kao i u prethodnoj godini. Pokazatelji likvidnosti i zaduženosti su dobri, pokazatelj aktivnosti upućuje na spor obrtaj ukupne imovine, budući da se radi o velikoj imovini kojom Grupa raspolaže.

Pokazatelj ekonomičnosti ukupnog poslovanja proizlazi iz djelatnosti koja

Tablice: Pregled skraćene bilance, računa dobiti i gubitaka te financijski pokazatelji za 2013. i 2014. godinu (u 000 kn)

BILANCA U 000 KUNA	2013. god.	2014. god.
BILANCA - AKTIVA		
DUGOTRAJNA IMOVINA	256.627	277.852
I. NEMATERIJALNA IMOVINA	5.423	5.170
II. MATERIJALNA IMOVINA	247.342	268.883
III. DUGOTRAJNA FINANIJSKA IMOVINA	3.736	3.650
IV. POTRAŽIVANJA	0	17
V. ODGOĐENA POREZNA IMOVINA	126	132
KRATKOTRAJNA IMOVINA	221.964	208.088
I. ZALIHE	49.848	56.311
II. POTRAŽIVANJA	48.519	59.200
III. KRATKOTRAJNA FINANIJSKA IMOVINA	86.651	57.190
IV. NOVAC U BANC I BLAGAJNI	36.946	35.387
PLAĆENI TROŠKOVI BUDUĆEG RAZDOBLJA I OBRČUNATI PRIHODI	704	972
UKUPNO AKTIVA	479.295	486.912

BILANCA - PASIVA	2013.	2014.
KAPITAL I REZERVE		
REZERVIRANJA	11.028	6.392
DUGOROČNE OBVEZE	1.047	974
KRATKOROČNE OBVEZE	56.633	64.815
ODGOĐENO PLAĆANJE TROŠKOVA I PRIHOD BUDUĆEGA RAZDOBLJA	2.857	2.540
UKUPNO - PASIVA	479.295	486.912

je dominantna u Grupi prema kriteriju ukupnog prihoda, a to je trgovačka djelatnost. Pokazatelj rentabilnosti preko ROA nešto je lošiji u odnosu na 2013. godinu.

Investicije se u 2014. godini najvećim dijelom odnose na nabavu stroja za proizvodnju toaletne konfekcije, građevinske radove u tiskari i kupnju grafičkih strojeva. Sve investicijske aktivnosti financirane su iz vlastitih izvora sredstava.

RAČUN DOBITI I GUBITKA u 000 kn	2013. god.	2014. god.
Poslovni prihodi	396.455	425.464
Poslovni rashodi	385.352	421.750
Financijski i izvanredni prihodi	5.046	9.143
Financijski i izvanredni rashodi	411	700
UKUPNI PRIHODI	401.501	434.607
UKUPNI RASHODI	385.763	422.450
DOBIT/GUBITAK PRIJE OPOREZIVANJA	15.738	12.157
Porez na dobit	3.497	695
NETO DOBIT	12.241	11.462

FINANCIJSKI POKAZATELJI	2013. god.	2014. god.
POKAZATELJI LIKVIDNOSTI		
Koeficijent tekuće likvidnosti	3,92	3,21
Koeficijent financijske stabilnosti	0,63	0,67
POKAZATELJ ZADUŽENOSTI		
Koeficijent zaduženosti	0,12	0,14
Koeficijent vlastitog financiranja	0,85	0,85
Koeficijent financiranja	0,14	0,16
POKAZATELJI AKTIVNOSTI		
Koeficijent obrtaja ukupne imovine	0,84	0,89
POKAZATELJ EKONOMIČNOSTI		
Ekonomičnost ukupnog poslovanja	1,04	1,03
POKAZATELJI PROFITABILNOSTI		
NETO RENTABILNOST IMOVINE (ROA)	2,56%	2,36%



ZRAČNA LUKA DUBROVNIK d.o.o.

www.airport-dubrovnik.hr

Dobrota 24, 20 213 Čilipi, Konavle

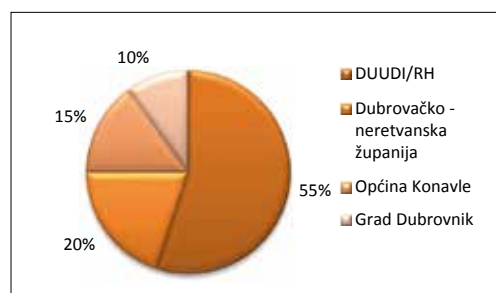


Uprava:
Roko Tolić,
predsjednik

Nadzorni odbor:
Mateo Čagalj,
predsjednik
Božidar Memed,
zamjenik
Ivica Martić, član
Luka Klaić, član
Romana Palčić, članica
Mato Pušić, član
Vilma Kosović, članica

**Zastupnik RH
u Skupštini:**
Siniša Hajdaš
Dončić, ministar
pomorstva prometa
i infrastrukture

Struktura vlasništva na 31.12.2014. godine

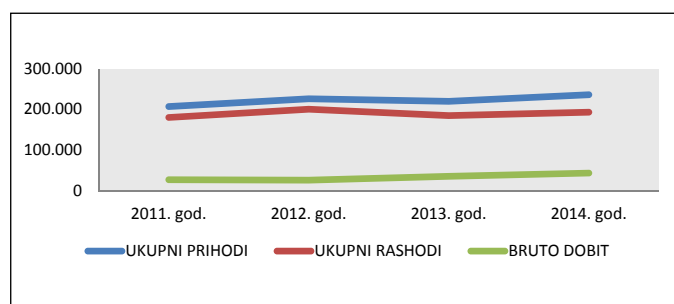


OPĆI PODACI O DRUŠTVU

Osnovna djelatnost Zračne luke Dubrovnik d.o.o. jest redoviti i izvanredni zračni prijevoz, konsignacijski poslovi i druge djelatnosti koje se obavljaju u zračnim lukama. Nema ovisnih trgovačkih društava.

KLJUČNI FINANCIJSKI POKAZATELJI

Grafikon: Pregled ukupnih prihoda, rashoda i poslovnog rezultata u razdoblju od 2011. do 2014. godine (u 000 kn)



PREDMET POSLOVANJA DRUŠTVA

Okosnica poslovanja Zračne luke Dubrovnik d.o.o. jest pružanje sigurnog i redovitog prometa ljudi i roba zračnim putem, u skladu s međunarodnim standardima. Društvo ulaže kontinuirane napore i provodi aktivnosti za unapređenje kvalitete pruženih usluga poboljšanjem sigurnosti zračnog prometa, stvaranjem prepoznatljivog imidža te efikasnijim i racionalnijim korištenjem resursa Društva, uz povećanje investicija i pozitivan trend poslovanja.

Tablice: Pregled skraćene bilance, računa dobiti i gubitaka te financijski pokazatelji za 2013. i 2014. godinu (u 000 kn)

BILANCA U 000 KUNA	2013. god.	2014. god.
BILANCA - AKTIVA		
DUGOTRAJNA IMOVINA	547.262	561.070
I. NEMATERIJALNA IMOVINA	12.331	14.003
II. MATERIJALNA IMOVINA	534.029	546.165
III. DUGOTRAJNA FINANCIJSKA IMOVINA	902	902
IV. POTRAŽIVANJA	0	0
V. ODGOĐENA POREZNA IMOVINA	0	0
KRA TKOTRAJNA IMOVINA	184.371	207.283
I. ZALIHE	6.931	8.868
II. POTRAŽIVANJA	18.478	22.796
III. KRA TKOTRAJNA FINANCIJSKA IMOVINA	90.703	104.080
IV. NOVAC U BANC I BLAGAJNI	68.259	71.539
PLA ČENI TROŠKOVI BUDUĆEG	308	201
RAZDOBLJA I OBRA ČUNATI PRIHODI		
UKUPNO AKTIVA	731.941	768.554

BILANCA - PASIVA	2013.	2014.
KAPITAL I REZERVE	604.566	645.991
REZERVIRANJA	7.784	9.348
DUGOROČNE OBVEZE	87.748	72.018
KRA TKOROČNE OBVEZE	31.296	40.945
ODGOĐENO PLAĆANJE TROŠKOVA I PRIHOD BUDUĆE GA RAZDOBLJA	547	252
UKUPNO – PASIVA	731.941	768.554

RAČUN DOBITI I GUBITKA u 000 kn	2013. god.	2014. god.
Poslovni prihodi	211.842	229.227
Poslovni rashodi	175.268	186.559
Financijski prihodi	7.488	6.405
Financijski rashodi	9.071	6.040
UKUPNI PRIHODI	219.330	235.633
UKUPNI RASHODI	184.339	192.599
DOBIT/GUBITAK PRIJE OPOREZIVANJA	34.991	43.033
Porez na dobit	1.138	583
NETO DOBIT	33.853	42.450

Poslovanje Zračne luke Dubrovnik 2014. obilježilo je još jedno ostvarenje rekordnog broja prometa putnika od njezina osnutka, već treću godinu zaredom. Sukladno ostvarenom prometu od 1,5 mil. putnika, zabilježen je porast putničkog prometa od 4,06% u odnosu na 2013. Porast prometa putnika odrazio se i na financijske rezultate poslovanja te je Društvo ostvarilo dobit nakon oporezivanja u iznosu od 42,5 mil. kuna, što je povećanje od 25% u odnosu na prethodnu godinu.

FINANCIJSKI POKAZATELJI	2013. god.	2014. god.
POKAZATELJI LIKVIDNOSTI		
Koeficijent tekuće likvidnosti	5,89	5,06
Koeficijent financijske stabilnosti	0,79	0,78
POKAZATELJ ZADUŽENOSTI		
Koeficijent zaduženosti	0,16	0,15
Koeficijent vlastitog financiranja	0,83	0,84
Koeficijent financiranja	0,20	0,17
POKAZATELJI AKTIVNOSTI		
Koeficijent obrtaja ukupne imovine	0,30	0,31
POKAZATELJ EKONOMIČNOSTI		
Ekonomičnost ukupnog poslovanja	1,19	1,22
POKAZATELJI PROFITABILNOSTI		
NETO RENTABILNOST IMOVINE (ROA)	4,63%	5,52%

Ukupni prihodi Društva u tekućoj su godini porasli za 7,43% u odnosu na prethodnu godinu. Ukupni rashodi Društva u tekućoj su godini porasli za 4,48% u odnosu na prethodnu godinu.

U veljači 2014. godine Društvo je uspješno dovršilo proces prednotifikacije za dobivanje bespovratnih sredstava iz strukturnih EU fondova te dobilo pozitivnu odluku DG Competitiona o kompatibilnosti projekta u skladu s pravilima o državnim potporama. Također, tijekom travnja 2015., Društvo je dobilo Odluku Vlade Republike Hrvatske o financiranju projekta Razvoj Zračne luke Dubrovnik, kao i dopuštenje Europske investicijske banke (EIB) za odobravanje projekta i financiranje Društva. Budući projektni planovi i investicijski ciklus usko su povezani s navedenim projektom.



ZRAČNA LUKA OSIJEK d.o.o.

Klisa, 31 000 Osijek

www.osijek-airport.hr



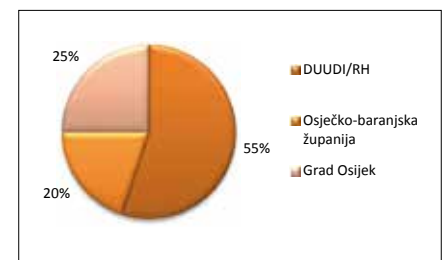
Domagoj Marinić

Uprava:
Domagoj Marinić, predsjednik

Nadzorni odbor:
Dinko Staničić, predsjednik
Zlatko Franjić, zamjenik
Željko Bugarić, član
Ivica Bilac, član

Zastupnik RH u Skupštini:
Siniša Hajdaš Dončić, ministar pomorstva, prometa i infrastrukture

Struktura vlasništva na 31.12.2014. godine



OPĆI PODACI O DRUŠTVU

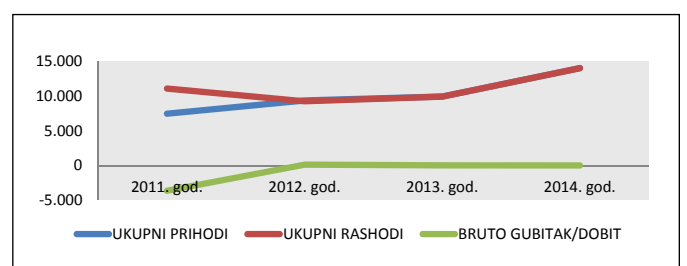
Zračna luka Osijek d.o.o. jest društvo za pružanje usluga u zračnom prometu, prijeha i otpreme zrakoplova, putnika i stvari, s ciljem uspostavljanja redovitih i charter-linija u domaćem i međunarodnom prometu. Nema ovisnih trgovačkih društava.

PREDMET POSLOVANJA DRUŠTVA

Glavni je cilj Zračne luke Osijek d.o.o. osigurati značaj međunarodne regionalne zračne luke koja podržava i promovira ekonomski rast i razvoj istočne Hrvatske i regije u cjelini, osiguravajući visoku kvalitetu i najviše standarde u svakom segmentu poslovanja. Uzletno-sletna staza, dužine 2500 m i širine 45 m, omogućava usluge prijeha i otpreme putničkih i kargo zrakoplova, kao i manjih zrakoplova za poslovna putovanja.

KLJUČNI FINANCIJSKI POKAZATELJI

Grafi kon: Pregled ukupnih prihoda, rashoda i poslovnog rezultata u razdoblju od 2011. do 2014. godine (u 000 kn)



Tablice: Pregled skraćene bilance, računa dobiti i gubitaka te financijski pokazatelji za 2013. i 2014. godinu (u 000 kn)

BILANCA U 000 KUNA	2013. god.	2014. god.
BILANCA - AKTIVA		
DUGOTRAJNA IMOVINA	86.514	87.726
I. NEMATERIJALNA IMOVINA	520	384
II. MATERIJALNA IMOVINA	85.924	87.273
III. DUGOTRAJNA FINACIJSKA IMOVINA	70	69
IV. POTRAŽIVANJA	0	0
V. ODGOĐENA POREZNA IMOVINA	0	0
KRATKOTRAJNA IMOVINA	1.896	455
I. ZALIHE	98	77
II. POTRAŽIVANJA	362	351
III. KRATKOTRAJNA FINACIJSKA IMOVINA	0	0
IV. NOVAC U BANC I BLAGAJNI	1.436	27
PLAĆENI TROŠKOVI BUDUĆEG RAZDOBLJA I OBRAČUNATI PRIHODI	114	204
UKUPNO AKTIVA	88.524	88.385

BILANCA U 000 KUNA	2013.	2014.
KAPITAL I REZERVE		
REZERVIRANJA	0	0
DUGOROČNE OBVEZE	6.917	6.105
KRATKOROČNE OBVEZE	5.072	6.263
ODGOĐENO PLAĆANJE TROŠKOVA I PRIHOD BUDUĆEGA RAZDOBLJA	59.672	59.149
UKUPNO – PASIVA	88.524	88.385

Poslovanje Društva u 2014. godini u smislu prometa putnika i operacija zrakoplova bilo je najbolje nakon Domovinskog rata, te na razini najboljih prijeratnih godina. Promet putnika povećao se za gotovo 800% u odnosu na 2013. godinu, kada je bilo 3487 putnika.

Godine 2014. s prometom je započela linija na relaciji Osijek – London, čime su ostvareni znatni rezultati, odnosno prevezeno je oko 18.000 putnika, što je 60% od ukupnog broja putnika.

Povećanje broja putnika uputilo je na potrebu za proširenjem sekundar-

RAČUN DOBITI I GUBITKA u 000 kn	2013. god.	2014. god.
Poslovni prihodi	9.925	14.019
Poslovni rashodi	9.456	13.500
Financijski prihodi	14	8
Financijski rashodi	458	521
UKUPNI PRIHODI	9.939	14.027
UKUPNI RASHODI	9.914	14.021
DOBIT/GUBITAK PRIJE OPOREZIVANJA	25	5
Porez na dobit	0	0
NETO DOBIT	25	5

FINACIJSKI POKAZATELJI	2013. god.	2014. god.
POKAZATELJI LIKVIDNOSTI		
Koeficijent tekuće likvidnosti	0,37	0,07
Koeficijent financijske stabilnosti	3,64	3,82
POKAZATELJ ZADUŽENOSTI		
Koeficijent zaduženosti	0,14	0,14
Koeficijent vlastitog financiranja	0,19	0,19
Koeficijent financiranja	0,71	0,73
POKAZATELJI AKTIVNOSTI		
Koeficijent obrtaja ukupne imovine	0,11	0,16
POKAZATELJ EKONOMIČNOSTI		
Ekonomičnost ukupnog poslovanja	1,00	1,00
POKAZATELJI PROFITABILNOSTI		
NETO RENTABILNOST IMOVINE (ROA)	0,03%	0,01%

ne djelatnosti, koja je 2014. godine i odrađena. Troškovi poslovanja Društva smanjeni su na najnižu moguću razinu, međutim uvođenje novih linija, kao i proširenje sekundarne djelatnosti, uzrokovalo je dodatne početne troškove, povećanje materijalnih troškova te troškova održavanja i osoblja.

Dugoročne obveze Društva čine obveze po dugoročnom kreditu koji je podignut za financiranje trajnih obrtnih sredstava i tekuće likvidnosti. Kratkoročne obveze odnose se na kredit i obveze za revolving kredit, kratkoročne pozajmice, obveze prema dobavljačima, obveze prema zaposlenima te ostale kratkoročne obveze.



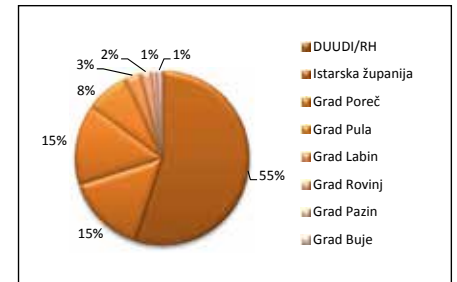
Svemir Radmilo

Uprava:
Svemir Radmilo, predsjednik

Nadzorni odbor:
Valerio Drandić, predsjednik
Renata Blažević, zamjenica
Damir Prhat, član
Robert Zenzerović, član
Jordan Komatina, član
Davor Ravnić, član
Elio Štifanić, član

Zastupnik RH u Skupštini:
Siniša Hajdaš Dončić, ministar pomorstva, prometa i infrastrukture

Struktura vlasništva na 31.12.2014. godine



OPĆI PODACI O DRUŠTVU

Osnovna djelatnost Zračne luke Pula d.o.o. jest uslužna djelatnost u vezi sa zračnim prijevozom. Nema ovisnih trgovačkih društava.

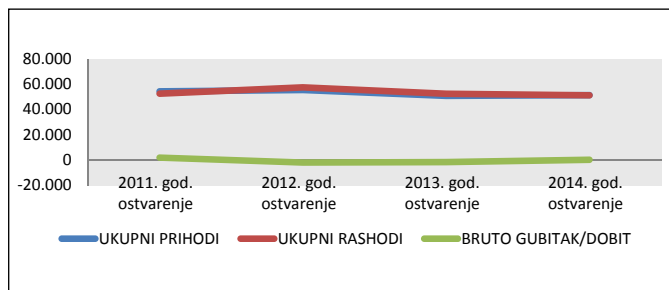
PREDMET POSLOVANJA DRUŠTVA

Društvo je specijalizirano za prihvat i otpremu putnika, zrakoplova, tereta i robe, u domaćem i međunarodnom zračnom prometu, pritom pružajući usluge na siguran i kvalitetan način.

Vizija je Društva biti konkurentna međunarodna zračna luka, s cjelogodišnjim redovitim i charter-prometom.

KLJUČNI FINACIJSKI POKAZATELJI

Grafikon: Pregled ukupnih prihoda, rashoda i poslovnog rezultata u razdoblju od 2011. do 2014. godine (u 000 kn)



Tablice: Pregled skraćene bilance, računa dobiti i gubitaka te financijski pokazatelji za 2013. i 2014. godinu (u 000 kn)

BILANCA U 000 KUNA	2013. god.	2014. god.
BILANCA - AKTIVA		
DUGOTRAJNA IMOVINA	138.444	134.182
I. NEMATERIJALNA IMOVINA	244	268
II. MATERIJALNA IMOVINA	137.679	133.601
III. DUGOTRAJNA FINACIJSKA IMOVINA	193	15
IV. POTRAŽIVANJA	328	298
V. ODGOĐENA POREZNA IMOVINA		
KRATKOTRAJNA IMOVINA	31.211	35.411
I. ZALIHE	173	265
II. POTRAŽIVANJA	2.210	1.916
III. KRATKOTRAJNA FINACIJSKA IMOVINA	26.802	30.585
IV. NOVAC U BANCIMA I BLAGAJNAMA	2.026	2.645
PLAĆENI TROŠKOVI BUDUĆEG RAZDOBLJA I OBRAČUNATI PRIHODI	14	53
UKUPNO AKTIVA	169.669	169.646

BILANCA - PASIVA	2013.	2014.
KAPITAL I REZERVE	143.662	143.606
REZERVIRANJA	0	0
DUGOROČNE OBVEZE	4.227	2.106
KRA TKOROČNE OBVEZE	5.636	5.734
ODGOĐENO PLAĆANJE TROŠKOVA I PRIHOD BUDUĆEGA RAZDOBLJA	16.144	18.200
UKUPNO - PASIVA	169.669	169.646

RAČUN DOBITI I GUBITKA u 000 kn	2013. god.	2014. god.
Poslovni prihodi	48.670	49.476
Poslovni rashodi	51.031	50.512
Financijski prihodi	1.945	1.754
Financijski rashodi	1.308	614
UKUPNI PRIHODI	50.615	51.230
UKUPNI RASHODI	52.339	51.126
DOBIT/GUBITAK PRIJE OPOREZIVANJA	-1.724	104
Porez na dobit	0	0
NETO GUBITAK/DOBIT	-1.724	104

FINACIJSKI POKAZATELJI	2013. god.	2014. god.
POKAZATELJI LIKVIDNOSTI		
Koeficijent tekuće likvidnosti	5,54	6,18
Koeficijent financijske stabilnosti	0,94	0,92
POKAZATELJ ZADUŽENOSTI		
Koeficijent zaduženosti	0,06	0,05
Koeficijent vlastitog financiranja	0,85	0,85
Koeficijent financiranja	0,07	0,05
POKAZATELJI AKTIVNOSTI		
Koeficijent obrtaja ukupne imovine	0,30	0,30
POKAZATELJ EKONOMIČNOSTI		
Ekonomičnost ukupnog poslovanja	0,97	1,00
POKAZATELJI PROFITABILNOSTI		
Neto rentabilnost imovine (ROA)	-1,02%	0,06%

Društvo je 2014. godinu završilo s ukupnim prihodom u iznosu od 51,3 mil. kn, ukupnim rashodima u iznosu od 51,1 mil. kuna i neto dobiti u iznosu od 104 tis. kn.

Poslovni rashodi u 2014. godini manji su za 1% u odnosu na 2013. godinu. Najveći udio u strukturi poslovnih rashoda čine materijalni troškovi i troškovi osoblja.

U odnosu na 2013. godinu, kada je poduzeće završilo poslovnu godinu s gubitkom, u 2014. godini ostvaren je dobitak u iznosu od 104 tis. kuna.

Ostvarena ulaganja u 2014. godini odnose se na investicije u dugotrajnu imovinu – sustav za naplatu parkiranja, upravljački sklop, prilagodba zgrade za schengenski režim, uređaj za pročišćavanje otpadnih voda.



Tomislav
Palalić

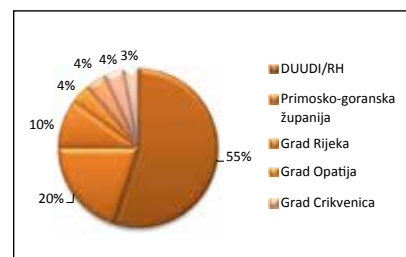
Uprava:
Tomislav Palalić, direktor

Nadzorni odbor:
Zdravko Čupković, predsjednik
Nataša Zrilić, zamjenica
Branko Fibinger, član
Marinella Matić, članica
Marija Žarković Turak, članica

Juraj Bukša, član
Aldo Šimper, član

Zastupnik RH u Skupštini:
Siniša Hajdaš Dončić, ministar pomorstva prometa i infrastrukture

Struktura vlasništva
na 31.12.2014. godine



OPĆI PODACI O DRUŠTVU

Primarna djelatnost Zračne luke Rijeka d.o.o. jest skup svih aktivnosti koje se odnose na prihvat i otpremu zrakoplova, boravak zrakoplova u zračnoj luci, prihvat i opremu putnika i prtljage, roba, stvari i pošte. Društvo je ponajprije orijentirano na promet putnika, dok se promet tereta odvija tek sporadično. Nema ovisnih trgovačkih društava.

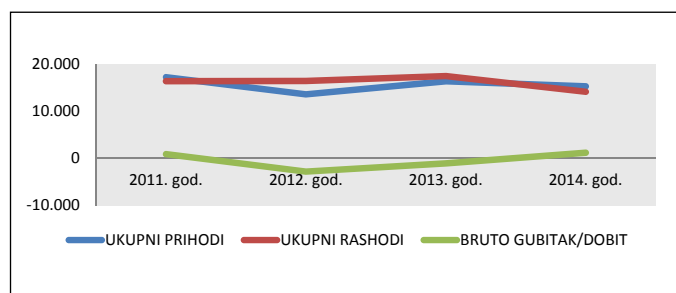
PREDMET POSLOVANJA DRUŠTVA

Osnovna je misija Zračne luke Rijeka d.o.o. ispunjenje važne društvene uloge u zadovoljenju potrebe zajednice za raspolaganjem odgovarajućom infrastrukturom, koja omogućava siguran i redovit promet ljudi i roba zračnim putem.

Vizija je Društva biti konkurentna međunarodna zračna luka s cjelogodišnjim redovitim i čarter-prometom, koja udovoljava svim modernim zahtjevima zračnog prijevoza. Osnovni ciljevi poslovanja Društva usmjereni su na potpuno integriranje u domaći i međunarodni sustav zračnog prometa te osiguranje kontinuiranog rasta prometa i održivog razvoja zračne luke, pazeći na njezin utjecaj na okoliš.

KLJUČNI FINANCIJSKI POKAZATELJI

Grafikon: Pregled ukupnih prihoda, rashoda i poslovnog rezultata u razdoblju od 2011. do 2014. godine (u 000 kn)



Iako je u odnosu na 2013. godinu u 2014. godini Društvo ostvarilo prihode koji su manji za 8%, kao posljedica smanjenja broja putnika i letova zrakoplova, za razliku od 2013. godine u kojoj je ostvaren gubitak od 1 mil. kn, u 2014. godini ostvarena je dobit od 1 mil. kn.

Razlog tomu jest to što su rashodi smanjeni za 18%. Povećane su ekonomičnost i rentabilnost imovine, a povećana je i likvidnost Društva. Kreirani su zdravi preduvjeti za daljnji napredak Zračne luke Rijeka, te se provode mjere racionalizacije i sniženja troškova poslovanja.

Ostvarena ulaganja u 2014. rodini odnose se na rekonstrukciju svjetlosne organizacije, sustav vatrodajave, informatičku opremu i sl.

Tablice: Pregled skraćene bilance, računa dobiti i gubitaka te financijski pokazatelji za 2013. i 2014. godinu (u 000 kn)

BILANCA U 000 KUNA	2013. god.	2014. god.
BILANCA - AKTIVA		
DUGOTRAJNA IMOVINA	151.363	155.301
I. NEMATERIJALNA IMOVINA	697	556
II. MATERIJALNA IMOVINA	150.657	154.736
III. DUGOTRAJNA FINANCIJSKA IMOVINA	9	9
IV. POTRAŽIVANJA	0	0
V. ODGOĐENA POREZNA IMOVINA	0	0
KRATKOTRAJNA IMOVINA	1.172	2.732
I. ZALIHE	42	55
II. POTRAŽIVANJA	433	725
III. KRATKOTRAJNA FINANCIJSKA IMOVINA	0	0
IV. NOVAC U BANC I BLAGAJNI PLAĆENI TROŠKOVI BUDUĆEG RAZDOBLJA I OBRAČUNATI PRIHODI	697	1.952
	55	72
UKUPNO AKTIVA	152.590	158.105

BILANCA - PASIVA	2013.	2014.
KAPITAL I REZERVE	130.848	132.000
REZERVIRANJA	288	220
DUGOROČNE OBVEZE	16	2.648
KRATKOROČNE OBVEZE	6.675	5.273
ODGOĐENO PLAĆANJE TROŠKOVA I PRIHOD BUDUĆEGA RAZDOBLJA	14.763	17.964
UKUPNO - PASIVA	152.590	158.105

RAČUN DOBITI I GUBITKA u 000 kn	2013. god.	2014. god.
Poslovni prihodi	15.826	14.888
Poslovni rashodi	16.768	13.715
Financijski i izvanredni prihodi	466	343
Financijski rashodi	638	365
UKUPNI PRIHODI	16.292	15.231
UKUPNI RASHODI	17.406	14.079
DOBIT/GUBITAK PRIJE OPOREZIVANJA	-1.114	1.152
Porez na dobit	0	0
NETO GUBITAK/DOBIT	-1.114	1.152

FINANCIJSKI POKAZATELJI	2013. god.	2014. god.
POKAZATELJI LIKVIDNOSTI		
Koeficijent tekuće likvidnosti	0,18	0,52
Koeficijent financijske stabilnosti	1,16	1,15
POKAZATELJ ZADUŽENOSTI		
Koeficijent zaduženosti	0,04	0,05
Koeficijent vlastitog financiranja	0,86	0,84
Koeficijent financiranja	0,05	0,06
POKAZATELJI AKTIVNOSTI		
Koeficijent obrtaja ukupne imovine	0,11	0,10
POKAZATELJ EKONOMIČNOSTI		
Ekonomičnost ukupnog poslovanja	0,94	1,08
POKAZATELJI PROFITABILNOSTI		
Neto rentabilnost imovine (ROA)	-0,73%	0,73%



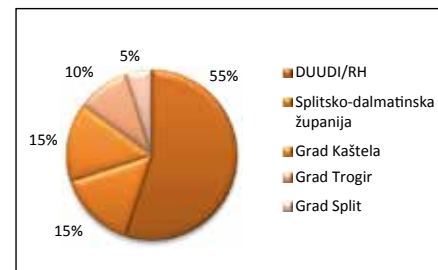
Uprava:
Lukša Novak, predsjednik

Nadzorni odbor:
Matko Kuzmanić, predsjednik
Dalibor Obradović, zamjenik
Ferdo Kurtović, član
Marin Šalov, član

Zoran Maršić, član
Mihovil Biočić, član
Marko Parčina, član

Zastupnik RH u Skupštini:
Siniša Hajdaš Dončić, ministar pomorstva prometa i infrastrukture

Struktura vlasništva na 31.12.2014. godine



OPĆI PODACI O DRUŠTVU

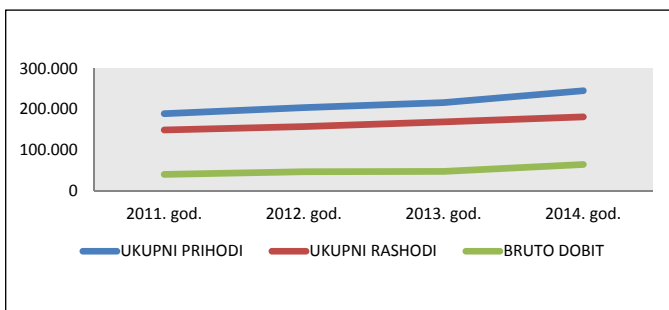
Temeljne djelatnosti Zračne luke Split d.o.o. jesu uslužne djelatnosti u vezi sa zračnim prijevozom, odnosno prihvat i otprema zrakoplova i putnika te djelatnosti trgovine i ugostiteljstva. Nema ovisnih trgovačkih društava.

PREDMET POSLOVANJA DRUŠTVA

Cilj je poslovanja stvoriti pretpostavke za sigurno i redovito odvijanje zračnog prometa, uz kontinuirano povećanje kvalitete usluga i zadovoljstva korisnika, osigurati održivi razvoj i očuvanje okoliša, a pritom zadržati status sigurne zračne luke koja ostvaruje sve veći promet putnika i zrakoplova.

KLJUČNI FINANIJSKI POKAZATELJI

Grafikon: Pregled ukupnih prihoda, rashoda i poslovnog rezultata u razdoblju od 2011. do 2014. godine (u 000 kn)



Tablice: Pregled skraćene bilance, računa dobiti i gubitaka te financijski pokazatelji za 2013. i 2014. godinu (u 000 kn)

BILANCA U 000 KUNA	2013. god.	2014. god.
BILANCA - AKTIVA		
DUGOTRAJNA IMOVINA	394.388	389.697
I. NEMATERIJALNA IMOVINA	631	271
II. MATERIJALNA IMOVINA	393.094	388.818
III. DUGOTRAJNA FINANIJSKA IMOVINA	663	608
IV. POTRAŽIVANJA	0	0
V. ODGOĐENA POREZNA IMOVINA	0	0
KRATKOTRAJNA IMOVINA	186.533	238.016
I. ZALIHE	5.215	6.433
II. POTRAŽIVANJA	22.176	22.727
III. KRATKOTRAJNA FINANIJSKA IMOVINA	81.189	131.582
IV. NOVAC U BANCIMA I BLAGAJNIMA	77.953	77.274
PLAĆENI TROŠKOVI BUDUĆEG RAZDOBLJA I OBRAČUNATI PRIHODI	81	85
UKUPNO AKTIVA	581.002	627.798

BILANCA - PASIVA	2013.	2014.
KAPITAL I REZERVE	528.317	591.303
REZERVIRANJA	2.266	4.668
DUGOROČNE OBEVEZE	4.723	0
KRATKOROČNE OBEVEZE	31.353	18.463
ODGOĐENO PLAĆANJE TROŠKOVA I PRIHOD BUDUĆEGA RAZDOBLJA	14.343	13.364
UKUPNO - PASIVA	581.002	627.798

RAČUN DOBITI I GUBITKA u 000 kn	2013. god.	2014. god.
Poslovni prihodi	208.599	239.147
Poslovni rashodi	166.941	179.894
Financijski prihodi	7.663	6.387
Financijski rashodi	1.907	1.322
UKUPNI PRIHODI	216.262	245.534
UKUPNI RASHODI	168.848	181.216
DOBIT/GUBITAK PRIJE OPOREZIVANJA	47.414	64.318
Porez na dobit	655	1.184
NETO DOBIT	46.759	63.134

FINANIJSKI POKAZATELJI	2013. god.	2014. god.
POKAZATELJI LIKVIDNOSTI		
Koeficijent tekuće likvidnosti	5,95	12,89
Koeficijent financijske stabilnosti	0,74	0,66
POKAZATELJ ZADUŽENOSTI		
Koeficijent zaduženosti	0,06	0,03
Koeficijent vlastitog financiranja	0,91	0,94
Koeficijent financiranja	0,07	0,03
POKAZATELJI AKTIVNOSTI		
Koeficijent obrtaja ukupne imovine	0,37	0,39
POKAZATELJ EKONOMIČNOSTI		
Ekonomičnost ukupnog poslovanja	1,28	1,35
POKAZATELJI PROFITABILNOSTI		
NETO RENTABILNOST IMOVINE (ROA)	8,05%	10,06%

Društvu su u 2014. godini ukupni prihodi porasli za 14%, dok su ukupni rashodi rasli za 7%, čime je ostvarena dobit u iznosu od 64,3 mil. kn, što je 36% više u odnosu na prethodnu godinu. Bilanca prikazuje imovinu i izvore imovine, a ukupna imovina porasla je za 8% u odnosu na prethodnu godinu.

Najveći rast vidljiv je u kratkotrajnoj financijskoj imovini, što je bitno napomenuti zbog realizacije investicije rekonstrukcije i nadogradnje putničkog terminala Zračne luke Split. Procijenjena je vrijednost navedene investicije 455 mil. kn, koja će se u cijelosti financirati iz vlastitih izvora.

Investicijske aktivnosti u 2014. godini odnose se na kupnju zemljišta, ulaganja u modernizaciju i održavanje opreme te realizaciju investicije rekonstrukcije i nadogradnje putničkog terminala.

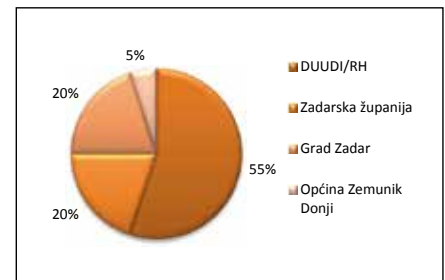


Uprava:
Irena Čosić, direktorica

Nadzorni odbor:
Nediljko Pavlović, predsjednik
Nada Brekalo, zamjenica
Mario Pešut, član
Jure Buljat, član
Jelena Tot Škrbić, članica

Zastupnik RH u Skupštini:
Siniša Hajdaš Dončić, ministar pomorstva, prometa i infrastrukture

Struktura vlasništva na 31.12.2014. godine



OPĆI PODACI O DRUŠTVU

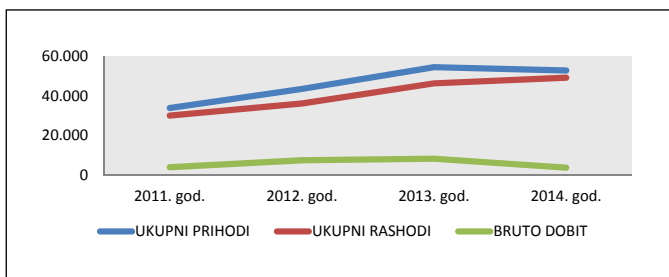
Osnovna djelatnost Zračne luke Zadar d.o.o. jest uslužna djelatnost u vezi sa zračnim prijevozom, odnosno prihvat i otprema zrakoplova i putnika. Nema ovisnih trgovačkih društava.

PREDMET POSLOVANJA DRUŠTVA

Zračna luka Zadar znatnim ulaganjima u infrastrukturu za odvijanje zračnog prometa udovoljava svim modernim zahtjevima zračnog prijevoza, te su je kao takvu prepoznali korisnici usluga. Karakteristika prometa zrakoplova i putnika sezonskog je karaktera, no iz godine u godinu bilježi znatan rast prometa. Cilj je poslovanja daljnji razvoj infrastrukture i tehnologija, u cilju permanentnog rasta prometa do maksimalne iskoristivosti svih kapaciteta.

KLJUČNI FINANIJSKI POKAZATELJI

Grafikon: Pregled ukupnih prihoda, rashoda i poslovnog rezultata u razdoblju od 2011. do 2014. godine (u 000 kn)



Tablice: Pregled skraćene bilance, računa dobiti i gubitaka te finansijski pokazatelji za 2013. i 2014. godinu (u 000 kn)

BILANCA U 000 KUNA	2013. god.	2014. god.
BILANCA - AKTIVA		
DUGOTRAJNA IMOVINA	112.415	113.055
I. NEMATERIJALNA IMOVINA	2.186	2.069
II. MATERIJALNA IMOVINA	110.229	110.961
III. DUGOTRAJNA FINANIJSKA IMOVINA	0	25
IV. POTRAŽIVANJA		
V. ODGOĐENA POREZNA IMOVINA		
KRATKOTRAJNA IMOVINA	33.696	36.353
I. ZALIHE	409	612
II. POTRAŽIVANJA	13.564	9.756
III. KRATKOTRAJNA FINANIJSKA IMOVINA	17.949	22.746
IV. NOVAC U BANCIMA I BLAGAJNAMA	1.774	3.239
PLAĆENI TROŠKOVI BUDUĆEG RAZDOBLJA I OBRAČUNATI PRIHODI	98	49
UKUPNO AKTIVA	146.209	149.457

BILANCA - PASIVA	2013.	2014.
KAPITAL I REZERVE	111.550	115.000
REZERVIRANJA	1.600	2.191
DUGOROČNE OBVEZE	30.051	30.051
KRATKOROČNE OBVEZE	2.533	2.094
ODGOĐENO PLAĆANJE TROŠKOVA I PRIHOD BUDUĆEGA RAZDOBLJA	475	121
UKUPNO - PASIVA	146.209	149.457

RAČUN DOBITI I GUBITKA u 000 kn	2013. god.	2014. god.
Poslovni prihodi	53.402	52.161
Poslovni rashodi	45.795	48.982
Financijski prihodi	1.083	622
Financijski rashodi	520	176
UKUPNI PRIHODI	54.485	52.783
UKUPNI RASHODI	46.315	49.158
DOBIT/GUBITAK PRIJE OPOREZIVANJA	8.170	3.625
Porez na dobit	395	174
NETO DOBIT	7.775	3.451

FINANIJSKI POKAZATELJI	2013. god.	2014. god.
POKAZATELJI LIKVIDNOSTI		
Koeficijent tekuće likvidnosti	13,30	17,36
Koeficijent finansijske stabilnosti	0,79	0,78
POKAZATELJ ZADUŽENOSTI		
Koeficijent zaduženosti	0,22	0,22
Koeficijent vlastitog financiranja	0,76	0,77
Koeficijent financiranja	0,29	0,28
POKAZATELJI AKTIVNOSTI		
Koeficijent obrtaja ukupne imovine	0,37	0,35
POKAZATELJ EKONOMIČNOSTI		
Ekonomičnost ukupnog poslovanja	1,18	1,07
POKAZATELJI PROFITABILNOSTI		
NETO RENTABILNOST IMOVINE (ROA)	5,32%	2,31%

Društvo je u 2014. godini ostvarilo manju dobit nego u 2013. godini. Ukupni prihodi u 2014. godini manji su od ostvarenih u 2013. godini, jer je u 2013. godini primljena dotacija u iznosu od 3,2 mil. kn za pokriće troška investicijskog održavanja, odnosno sanacije pukotina na uzletno-sletnoj stazi i sanacije na voznim stazama (manevarskim površinama), zbog čega je cjelokupan iznos klasificiran u okviru prihoda. Društvo je u odličnoj poziciji što se tiče pokazatelja likvidnosti. Pokazatelj ekonomičnosti veći je od 1, što znači da se posluje ekonomično. Pokazatelj profitabilnosti smanjen je zbog smanjenja ostvarene dobiti u 2014. godini.

Investicije u 2014. godini odnose se na ulaganja u rekonstrukciju staze i glavne stanjanke, dogradnju rasvjete, pokazivače pravaca, signalizaciju te nabavu opreme za prihvat i otpremu zrakoplova i putnika. Razvojna strategija Društva ide u smjeru podizanja kvalitete usluga te konstantnog ulaganja u infrastrukturu i opremu, kako bi se u potpunosti zadovoljili kvalitativni i sigurnosni propisi.

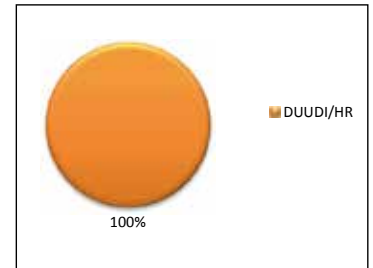


Uprava:
Pavao Krpan, predsjednik
Tomislav Babić, član
Marijo Dokupil, član

Nadzorni odbor:
Boško Pribičević,
predsjednik
Ivan Beneta, zamjenik
Niko Rimac, član
Vildana Megla, članica
Alan Rukavina, član

Zastupnik RH u Skupštini:
Ante Kotromanović, ministar
obrane
Boris Lalovac, ministar financija
Ivan Vrdoljak, ministar
gospodarstva
Siniša Hajdaš Dončić, ministar
pomorstva, prometa i infrastrukture
Ranko Ostojić, ministar unutarnjih
poslova
Drago Lovrić, načelnik Glavnog
stožera Oružanih snaga

Struktura vlasništva
na 31.12.2014. godine



OPĆI PODACI O DRUŠTVU

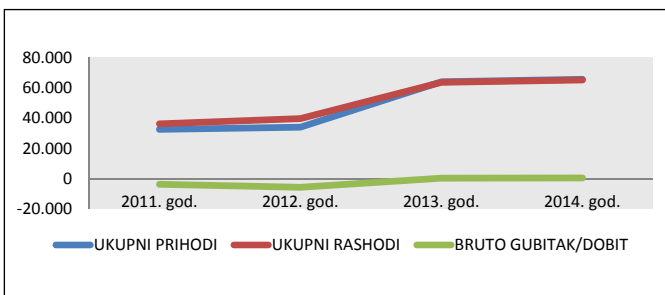
Zrakoplovno-tehnički centar d.d. osnovan je na temelju Odluke Vlade Republike Hrvatske 2009. godine. Djelatnost prema NKD-u jest proizvodnja zrakoplova i svemirskih letjelica te srodnih mehanizama. Temeljni kapital od 274.962.000 kuna podijeljen je na 274.962 dionica i svaka nosi jedan glas. Nema ovisnih trgovačkih društava.

PREDMET POSLOVANJA DRUŠTVA

Osnovna je djelatnost Društva remont zrakoplova radi održavanja i postizanja tehničke i funkcionalne ispravnosti zrakoplova te zrakoplovnih uređaja, ispitivanje homologacije novog tipa zrakoplova, zrakoplovnih uređaja i pričuvnih dijelova za zrakoplove, popravak i održavanje zrakoplova i helikoptera, kao i pružanje usluga uvoza i izvoza roba za zrakoplovno-tehnička sredstva i opremu. Zrakoplovno-tehnički centar d.d. nastoji postati regionalni centar za održavanje, obnovu i popravak vojnih i civilnih zrakoplova s međunarodnim referencama i visokim stupnjem kvalitete, te stalnim usavršavanjem kadrova trajno poboljšati razinu znanja, organizaciju i kvalitetu usluga. Ciljevi poslovanja Zrakoplovno-tehničkog centra d.d. ponajprije su realizacija godišnjih ugovora o održavanju za strateškog kupca, Ministarstvo obrane RH. Osim toga, cilj poslovanja jest proširenje djelatnosti na pružanje usluga civilnom zrakoplovstvu, kao i širenje na inozemno vojno i civilno tržište. Za ostvarenje tih ciljeva potrebno je permanentno školovanje i licenciranje radnika i prostora prema međunarodnim standardima, povećanje kvalitete usluga i poboljšanje tehnologije rada.

KLJUČNI FINANIJSKI POKAZATELJI

Grafikon: Pregled ukupnih prihoda, rashoda i poslovnog rezultata u razdoblju od 2011. do 2014. godine (u 000 kn)



Dugotrajna imovina Društva u najvećem je dijelu materijalna imovina, koja čini 99,9% ukupne imovine. Znatno povećanje materijalne imovine i kratkotrajne imovine u odnosu na 2013. godinu odnosi se na upisane zalihe, opremu, alate, postrojenja i transportna sredstva dodijeljena Sporazumom od Vlade Republike Hrvatske prema stanju na dan 31. 7. 2010. godine, koja je na temelju Odluke Uprave 31. 12. 2014. godine upisana u bilancu Društva. Ciljevi poslovanja Zrakoplovno-tehničkog centra d.d. jesu realizacija godišnjih ugovora o održavanju za strateškog kupca, Ministarstvo obrane Republike Hrvatske. Među važne ciljeve poslovanja ubraja se i proširenje djelatnosti na pružanje usluga civilnom zrakoplovstvu te širenje na inozemno vojno i civilno tržište.

Uzimajući u obzir turbulentna krizna gospodarska događanja, Društvo je ipak ostvarilo pozitivne rezultate. U odnosu na 2013. godinu, prihodi osnovne djelatnosti povećali su se za 2,6%, u ukupne prihode uvršteni su izvanredni prihodi u iznosu od 15 mil. kuna. EBITDA (operativna dobit uvećana za amortizaciju) smanjena je za 52,3%, a neto dobit iznosi 479 tis. kuna. Društvo je tijekom 2014. godine bilo izloženo visokom riziku poslovanja s Ukrajinom te nemogućnosti završetka kapitalnog remonta helikoptera radi dostave rezervnih dijelova, a time i nemogućnosti izvršenja planiranih

Tablice: Pregled skraćene bilance, računa dobiti i gubitaka te financijski pokazatelji za 2013. i 2014. godinu (u 000 kn)

BILANCA U 000 KUNA	2013. god.	2014. god.
BILANCA - AKTIVA		
DUGOTRAJNA IMOVINA	238.253	273.699
I. NEMATERIJALNA IMOVINA	19	91
II. MATERIJALNA IMOVINA	238.217	273.596
III. DUGOTRAJNA FINANIJSKA IMOVINA		
IV. POTRAŽIVANJA	17	12
V. ODGOĐENA POREZNA IMOVINA		
KRATKOTRAJNA IMOVINA	55.256	297.522
I. ZALIHE	8.391	236.379
II. POTRAŽIVANJA	3.131	2.099
III. KRATKOTRAJNA FINANIJSKA IMOVINA	37.158	12.463
IV. NOVAC U BANC I BLAGAJNI	6.576	46.581
PLAĆENI TROŠKOVI BUDUĆEG	11.451	11.451
RAZDOBLJA I OBRAČUNATI PRIHODI		
UKUPNO AKTIVA	304.960	582.672

BILANCA - PASIVA	2013.	2014.
KAPITAL I REZERVE	263.073	263.552
REZERVIRANJA	826	1.456
DUGOROČNE OBVEZE	1.769	1.622
KRATKOROČNE OBVEZE	6.539	14.094
ODGOĐENO PLAĆANJE TROŠKOVA I	32.753	301.948
PRIHOD BUDUĆEGA RAZDOBLJA		
UKUPNO - PASIVA	304.960	582.672

RAČUN DOBITI I GUBITKA u 000 kn	2013. god.	2014. god.
Poslovni prihodi	63.451	47.471
Poslovni rashodi	62.442	64.670
Financijski prihodi	539	2.735
Financijski rashodi	1.194	482
UKUPNI PRIHODI	63.991	65.630
UKUPNI RASHODI	63.636	65.151
DOBIT/GUBITAK PRIJE OPOREZIVANJA	355	479
Porez na dobit	0	0
NETO DOBIT	355	479

FINANIJSKI POKAZATELJI	2013. god.	2014. god.
POKAZATELJI LIKVIDNOSTI		
Koeficijent tekuće likvidnosti	8,45	21,11
Koeficijent financijske stabilnosti	0,90	1,03
POKAZATELJ ZADUŽENOSTI		
Koeficijent zaduženosti	0,03	0,03
Koeficijent vlastitog financiranja	0,90	0,46
Koeficijent financiranja	0,03	0,06
POKAZATELJI AKTIVNOSTI		
Koeficijent obrtaja ukupne imovine	0,22	0,11
POKAZATELJ EKONOMIČNOSTI		
Ekonomičnost ukupnog poslovanja	1,01	1,01
POKAZATELJI PROFITABILNOSTI		
Neto rentabilnost imovine (ROA)	0,12%	0,08%

aktivnosti redovitog poslovanja. Tijekom 2014. godine Društvo je započelo standardizaciju poslovanja i ishođenje ISO certifikata 9001/2008, nakon čega će moći uslijediti izrada plana restrukturiranja Društva, sa svrhom što efikasnijeg rada.



Trgovačka društva od posebnog interesa u kojima RH ima vlasništvo manje od 50 % >>



Tomislav Mazal

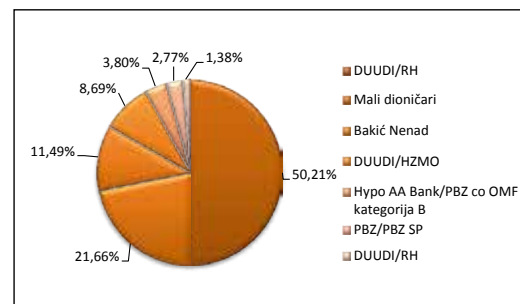
Uprava:
 Tomislav Mazal,
 predsjednik
 Marko Bogdanović,
 član

Nadzorni odbor:
 Vjekoslav Leko,
 predsjednik
 Domagoj Bartek,
 zamjenik
 Mladen Huber, član

Igor Žonja, član
 Vjekoslav Galzina, član
 Blaženka Luketić,
 članica

**Zastupnik RH u
 Skupštini:**
 Po punomoći koju
 izdaje Državni ured za
 upravljanje državnom
 imovinom

Struktura vlasništva na 31.12.2014. godine



OPĆI PODACI O DRUŠTVU

Duro Đaković Holding d.d. upravlja holding-društvima u svrhu zajedničkog ulaganja, kupnje i prodaje, tehničkog savjetovanja te pribavljanja licenci i патената.

Grupaciju Duro Đaković sa sjedištem u Slavonskom brodu čini Duro Đaković Holding d.d. kao matica koja ima 7 društava u kojima ima prevladavajući utjecaj, te dva društva u kojima matica ima manjinski udio. Osnovna je djelatnost grupacije proizvodnja teretnih vagona, proizvodnja i modernizacija lakih i teških oklopnih vozila za kopnenu vojsku, projektiranje i izgradnja industrijskih i energetskih postrojenja i objekata, proizvodnja opreme i komponenti za industrijska i energetska postrojenja i tračnička vozila te upravljanje kapitalom.

Grupa Duro Đaković jedna je od najvećih industrijskih grupacija u Hrvatskoj i regiji, s dugom tradicijom i ugledom na globalnom tržištu. Duro Đaković Holding d.d. osnovali su 1991. godine Hrvatski fond za razvoj, Hrvatsko željezničko poduzeće i tadašnje Složeno poduzeće Duro Đaković.

POVEZANA TRGOVAČKA DRUŠTVA

Trgovačka društva u većinskom vlasništvu Duro Đaković Holdinga d.d.

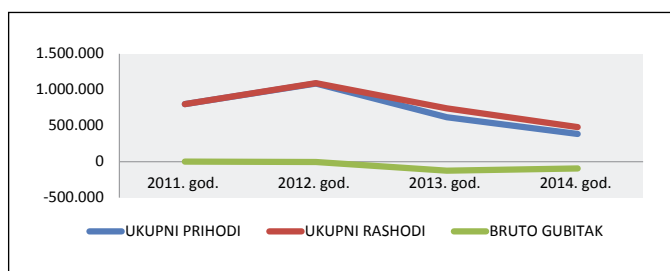
- Duro Đaković Specijalna vozila d.d., vlasništvo 99,69%
- Duro Đaković Elektromont d.d., vlasništvo 100%
- Duro Đaković Inženjering d.d., vlasništvo 84,84%
- Duro Đaković Proizvodnja opreme d.o.o., vlasništvo 100%
- Duro Đaković Strojna obrada d.o.o., vlasništvo 100%
- Duro Đaković Energetika i infrastruktura d.o.o., vlasništvo 97,55%
- Slobodna zona Duro Đaković Slavonski Brod d.o.o., vlasništvo 69,62%

PREDMET POSLOVANJA DRUŠTVA

Opsežan popis referenci Grupe uključuje velik raspon realiziranih projekata različitog opsega i složenosti, kao što su projektiranje i izgradnja širokog spektra procesnih posuda pod tlakom za naftnu i petrokemijsku industriju, spremnika za naftu i plin, proizvodnja tenkova, borbenih oklopnih vozila, strojeva za razminiranje, teretnih vagona svih vrsta, uključujući i cisterne za prijevoz tekućina i plinova, izgradnja čeličnih konstrukcija za mostove, izgradnja tvornica po sistemu ključ u ruke, oprema za termoelektrane i hidroelektrane te obnovljivi izvori energije i sl.

KLJUČNI FINACIJSKI POKAZATELJI

Grafikon: Pregled ukupnih prihoda, rashoda i poslovnog rezultata u razdoblju od 2011. do 2014. godine (u 000 kn)



Tablice: Pregled skraćene bilance, računa dobiti i gubitaka te financijski pokazatelji za 2013. i 2014. godinu (u 000 kn)

BILANCA U 000 KUNA	2013. god.	2014. god.
BILANCA - AKTIVA		
DUGOTRAJNA IMOVINA	204.429	245.908
I. NEMATERIJALNA IMOVINA	24.578	25.546
II. MATERIJALNA IMOVINA	164.348	207.349
III. DUGOTRAJNA FINACIJSKA IMOVINA	3.844	2.589
IV. POTRAŽIVANJA	11.659	10.424
V. ODGOĐENA POREZNA IMOVINA		
KRATKOTRAJNA IMOVINA	401.682	262.563
I. ZALIHE	121.846	121.171
II. POTRAŽIVANJA	135.730	87.864
III. KRATKOTRAJNA FINACIJSKA IMOVINA	740	343
IV. NOVAC U BANC I BLAGAJNI	143.366	53.185
PLAĆENI TROŠKOVI BUDUĆEG	716	7.450
RAZDOBLJA I OBRAČUNATI PRIHODI		
UKUPNO AKTIVA	606.827	515.921

BILANCA - PASIVA	2013.	2014.
KAPITAL I REZERVE	73.317	64.360
REZERVIRANJA	17.945	16.382
DUGOROČNE OBVEZE	92.412	164.823
KRATKOROČNE OBVEZE	405.309	255.512
ODGOĐENO PLAĆANJE TROŠKOVA I PRIHOD BUDUĆEGA RAZDOBLJA	17.844	14.844
UKUPNO - PASIVA	606.827	515.921

RAČUN DOBITI I GUBITKA u 000 kn	2013. god.	2014. god.
Poslovni prihodi	611.558	381.987
Poslovni rashodi	730.077	465.621
Financijski prihodi	5.270	1.217
Financijski rashodi	11.036	13.732
UKUPNI PRIHODI	616.828	383.204
UKUPNI RASHODI	741.113	479.353
DOBIT/GUBITAK PRIJE OPOREZIVANJA	-124.285	-96.149
Porez na dobit		
NETO GUBITAK	-124.285	-96.149

Društvo u 2014. godini bilježi nastavak negativnog poslovanja.

U odnosu na prethodnu godinu, najvažniji razlog pada prihoda jest potpun izostanak prihoda od prodaje BOV-a, koji je u prethodnim razdobljima činio velik dio prihoda i najvažniji dio pozitivnih operativnih rezultata.

U segmentu Transporta vidljiva su određena poboljšanja u odnosu na 2013. godinu, no i u 2014. popunjenost kapaciteta tog segmenta proizvodnje nije bila na razini koja bi donijela pozitivne operativne rezultate.

U segmentu Industrije i energetike u 2014. godini i dalje se bilježi negativan operativni rezultati, s određenim pomacima u društvu Đuro Đaković Strojna obrada d.o.o., koje je 2014. uspjelo poslovati s dobiti. Ostale tvrtke imaju velikih problema s tehnološkom zastarjelosti te bilježe negativne rezultate.

Uprava Društva u rujnu 2014. donijela je program Strategija, restrukturiranje i financijski plan 2015. – 2019., koji je javno objavljan na ZSE-u 20. 11. 2014.

Radi poboljšanja strukture izvora financiranja, donesena je odluka o dokapitalizaciji novim izdajama dionica koja je provedena krajem 2014., kada je upisano 4.359.616 novih dionica ukupne vrijednosti 87,2 mil. kuna, čime su osigurana sredstva za daljnje akcije, kako je to i predviđeno u programu.

Izvršene su i neophodne pripreme za predviđeno organizacijsko restrukturiranje spajanjem pojedinih tvrtki te izdvajanjem i prodajom ili gašenjem pojedinih predviđenih programa. Nakon dokapitalizacije Đuro Đaković Holdinga d.d. kao matice, pokrenute su i aktivnosti kojima bi Holding dokapitalizirao ovisna društva svojim potraživanjima, te bi time i ona znatno poboljšala svoje izvore sredstava.

FINANCIJSKI POKAZATELJI	2013. god.	2014. god.
POKAZATELJI LIKVIDNOSTI		
Koeficijent tekuće likvidnosti	0,99	1,03
Koeficijent financijske stabilnosti	1,23	1,07
POKAZATELJI ZADUŽENOSTI		
Koeficijent zaduženosti	0,82	0,83
Koeficijent vlastitog financiranja	0,12	0,13
Koeficijent financiranja	6,79	6,53
POKAZATELJI AKTIVNOSTI		
Koeficijent obrtaja ukupne imovine	1,02	0,75
POKAZATELJI EKONOMIČNOSTI		
Ekonomičnost ukupnog poslovanja	0,83	0,80
POKAZATELJI PROFITABILNOSTI		
NETO RENTABILNOST IMOVINE (ROA)	-20,51%	-18,91%



INA – INDUSTRIJA NAFTE d.d.

Avenija Većeslava Holjevca 10, 10 000 Zagreb

www.ina.hr



Uprava:

Zoltán Sandor Áldott, predsjednik
Horvath Gabor, član
Péter Ratatics, član
Niko Dalić, član
Davor Mayer, član
Ivan Krešić, član

Nadzorni odbor:

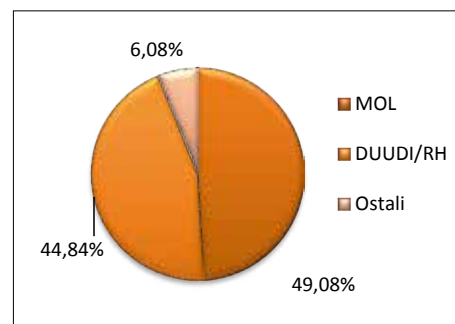
Siniša Petrović, predsjednik
György Mosonyi, zamjenik
József Molnár, član
Szabolcs I. Ferencz, član

Željko Perić, član
Mladen Proštenik, član
Oszkár Világi, član
Ferenc Horváth, član
Maja Rilović, članica

Zastupnik RH u Skupštini:

Po punomoći koju izdaje Državni ured za upravljanje državnom imovinom

Struktura vlasništva na 31.12.2014. godine



OPĆI PODACI O DRUŠTVU

INA – Industrija nafte d.d. osnovana je 1. siječnja 1964. godine spajanjem Naftaplina (poduzeća za istraživanje i proizvodnju nafte i plina) s rafinerijama u Rijeci i Sisku te je 1993. godine postala dioničko društvo.

Osnovne su djelatnosti Društva istraživanje i proizvodnja nafte i plina, uvoz prirodnog plina i prodaja uvoznog i domaćeg prirodnog plina industrijskim potrošačima i gradskim plinarima, prerada nafte i proizvodnja derivata u rafinerijama, prodaja goriva i popratnih proizvoda preko maloprodajnog lanca, trgovina sirovom naftom i naftnim derivatima preko mreže inozemnih ovisnih društava i predstavništava, pružanje usluga povezanih s vađenjem nafte iz kopnenog dijela i podmorja.

Industrijanafted.d.srednjejevelikaeuropskanaftnakompanijaiimavodeću ulogu u naftnom i plinskom poslovanju u Hrvatskoj, uključujući istraživanje i proizvodnju, preradu nafte i distribuciju naftnih derivata te važnu ulogu na regionalnom tržištu motornih goriva. Dionice Industrije nafte d.d. kotiraju na tržištu kapitala.

POVEZANA TRGOVAČKA DRUŠTVA

- Croscos, Naftni servisi d.o.o., Hrvatska, vlasništvo 100%
- Hostin d.o.o., Hrvatska, vlasništvo 100%
- STS integralni tehnički servisi d.o.o., Hrvatska, vlasništvo 100%
- ITR d.o.o., Hrvatska, vlasništvo 100%
- Top Računovodstvo Servisi d.o.o., Hrvatska, vlasništvo 100%
- INA Maziva d.o.o., Hrvatska, vlasništvo 100%
- INA – Osijek Petrol d.d., Hrvatska, vlasništvo 100%

- Polybit d.o.o., Hrvatska, vlasništvo 100%
- Croplin d.o.o., Hrvatska, vlasništvo 100%
- INA Maloprodajni servisi d.o.o., Hrvatska, vlasništvo 100%
- Corte Cros d.o.o., Hrvatska, vlasništvo 60%
- Croscos International Limited, Guernsey, vlasništvo 100%
- Croscos B.V., Nizozemska, vlasništvo 100%
- Nordic Shipping Ltd., Maršalovi Otoci, vlasništvo 100%
- Sea Horse Shipping Inc., Maršalovi Otoci, vlasništvo 100%
- Croscos International d.o.o., Slovenija, vlasništvo 100%
- Rotary Zrt., Mađarska, vlasništvo 100%
- Croscos International d.o.o., Bosna i Hercegovina, vlasništvo 100%
- INA Naftaplin International Exploration and Production Ltd., Guernsey, vlasništvo 100%
- INA BH d.d., Bosna i Hercegovina, vlasništvo 100%
- Holdina d.o.o., Bosna i Hercegovina, vlasništvo 100%
- INA d.o.o., Srbija, vlasništvo 100%
- INA Kosovo d.o.o., Kosovo, vlasništvo 100%
- Adriagas S.r.l., Italija, vlasništvo 100%
- INA Crna Gora d.o.o., Crna Gora, vlasništvo 100%
- INA BL d.o.o., Bosna i Hercegovina, vlasništvo 100%
- Interina d.o.o., Slovenija, vlasništvo 100%
- Petrol d.d., Hrvatska, vlasništvo 99,9%
- Croscos S.A. DE C.V., Meksiko, vlasništvo 83%
- Mideast Integrated Drilling & Well Services Company LLC, Oman, vlasništvo 49%

PREDMET POSLOVANJA DRUŠTVA

INA – Industrija nafte d.d. ostvaruje poslovanje u više segmenata.

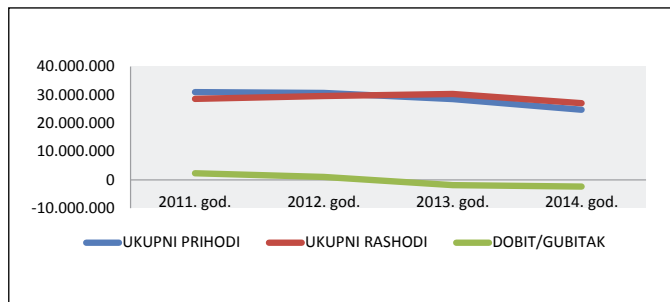
Segment djelatnosti Istraživanje i proizvodnja nafte i plina bavi se istraživanjem, razradom i proizvodnjom nafte i prirodnog plina u Hrvatskoj i inozemstvu. Od svog osnivanja pa do danas INA Grupa, koju čini više ovisnih društava u potpunom ili djelomičnom vlasništvu Industrije nafte d.d., bila je uključena u aktivnosti istraživanja i proizvodnje u 20 država.

Segment djelatnosti Rafinerije i marketing nositelj je poslova nabave i prerađivanja nafte te proizvodnje, distribucije i prodaje naftnih derivata na domaćem i inozemnim tržištima. Upravlja dvjema rafinerijama nafte u Hrvatskoj, smještenima u Rijeci i Sisku.

Segment djelatnosti Trgovina na malo upravlja regionalnom mrežom od 442 benzinske postaje, od kojih je 391 u Hrvatskoj i 51 u susjednim zemljama.

KLJUČNI FINANIJSKI POKAZATELJI

Grafikon: Pregled ukupnih prihoda, rashoda i poslovnog rezultata u razdoblju od 2011. do 2014. godine (u 000 kn)



Tablice: Pregled skraćene bilance, računa dobiti i gubitaka te financijski pokazatelji za 2013. i 2014. godinu (u 000 kn)

BILANCA U 000 KUNA	2013. god.	2014. god.
BILANCA - AKTIVA		
DUGOTRAJNA IMOVINA	18.567.000	17.097.000
I. NEMATERIJALNA IMOVINA	524.000	457.000
II. NEKRETNINE, POSTROJENJA I OPREMA	15.979.000	14.038.000
III. GOODWILL	183.000	183.000
IV. ULAGANJA U PRIDRUŽENA DRUŠTVA	22.000	22.000
V. OSTALA ULAGANJA	169.000	23.000
VI. DUGOROČNA POTRAŽIVANJA I OSTALA IMOVINA	233.000	170.000
VII. ODGOĐENI POREZI	1.127.000	1.742.000
VIII. IMOVINA I ULOZI RASPOLOŽIVI ZA PRODAJU	330.000	462.000
KRATKOTRAJNA IMOVINA	7.342.000	5.118.000
I. ZALIHE	3.219.000	1.924.000
II. POTRAŽIVANJA OD KUPACA, NETO	2.564.000	1.998.000
III. OSTALA POTRAŽIVANJA	426.000	181.000
IV. POTRAŽIVANJA ZA PRETPLAĆENI POREZ NA DOBIT	421.000	112.000
V. OSTALA KRATKOTRAJNA IMOVINA	144.000	282.000
VI. PLAĆENI TROŠKOVI BUDUĆEG RAZDOBLJA I NEDOSPJELA NAPLATA PRIHODA	166.000	154.000
VII. NOVAC I NOVČANI EKIVALENTI	402.000	467.000
UKUPNO AKTIVA	25.909.000	22.215.000

BILANCA - PASIVA	2013. god.	2014. god.
KAPITAL I REZERVE	12.875.000	11.660.000
DUGOROČNE OBVEZE	4.861.000	3.710.000
KRATKOROČNE OBVEZE	8.173.000	6.845.000
UKUPNO - PASIVA	25.909.000	22.215.000

RAČUN DOBITI I GUBITKA u 000 kn	2013. god.	2014. god.
Poslovni prihodi	28.293.000	24.495.000
Poslovni rashodi	29.798.000	26.207.000
Financijski prihodi	213.000	234.000
Financijski rashodi	524.000	856.000
UKUPNI PRIHODI	28.506.000	24.729.000
UKUPNI RASHODI	30.322.000	27.063.000
DOBIT/GUBITAK PRIJE OPOREZIVANJA	-1.816.000	-2.334.000
Porez na dobit	308.000	437.000
NETO DOBIT/GUBITAK	-1.508.000	-1.897.000

FINANIJSKI POKAZATELJI	2013. god.	2014. god.
POKAZATELJI LIKVIDNOSTI		
Koeficijent tekuće likvidnosti	0,90	0,75
Koeficijent financijske stabilnosti	1,05	1,11
POKAZATELJ ZADUŽENOSTI		
Koeficijent zaduženosti	0,50	0,48
Koeficijent vlastitog financiranja	0,50	0,52
Koeficijent financiranja	1,01	0,91
POKAZATELJI AKTIVNOSTI		
Koeficijent obrtaja ukupne imovine	1,10	1,11
POKAZATELJ EKONOMIČNOSTI		
Ekonomičnost ukupnog poslovanja	0,94	0,91
POKAZATELJI PROFITABILNOSTI		
NETO RENTABILNOST IMOVINE (ROA)	-5,82%	-8,54%

Iako je bruto gubitak društva INA - Industrija nafte d.d. iznimno velik, smanjena je neto zaduženost, kao i omjer duga i kapitala. Ulaganja u 2014. godini iznosila su 1.691 mil. kuna, a proizvodnja sirove nafte povećana je za 5%.

Na poslovni rezultat Društva najviše je utjecalo daljnje umanjeno vrijednosti imovine u Siriji, u iznosu od 1,6 mlrd. kuna, a na financijske je pokazatelje utjecalo i izdvajanje plinskog poslovanja - opskrba kućanstava, koju je preuzela Hrvatska elektroprivreda d.d. Iz navedenog se ipak može zaključiti da je uz navedena društva koja posluju s dobiti i INA - Industrija nafte d.d. multiplikator gospodarskog razvoja.



Darinko Bago

Uprava:

Darinko Bago,
predsjednik
Miroslav Poljak, član
Jozo Miloloža, član
Marina Kralj Miliša,
članica
Davor Mladina, član
Tomislav Dužević, član

Nadzorni odbor:

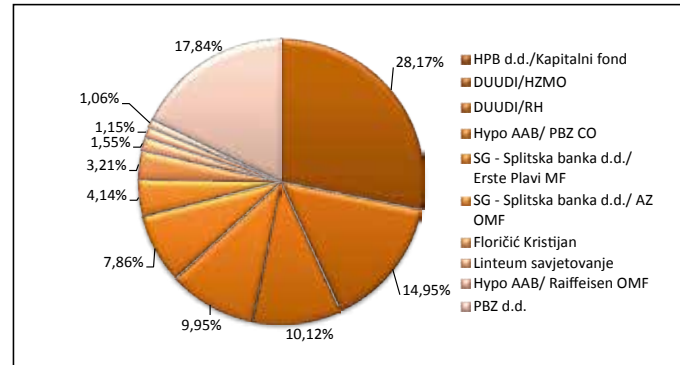
Nenad Filipović,
predsjednik
Jasminka Belačić,
zamjenica
Boris Draženović, član
Dragan Marčinko, član
Ivan Rujnić, član

Vicko Ferić, član
Petar Vlaić, član
Petar Mišura, član
Nikola Plavec, član

Zastupnik RH u Skupštini:

Po punomoći koju izdaje Državni ured za upravljanje državnom imovinom

Struktura vlasništva na 31.12.2014. godine



OPĆI PODACI O DRUŠTVU

Grupnu Končar čine Končar – Elektroindustrija d.d. kao matična i 17 ovisnih društava u kojima matična ima prevladavajući utjecaj (više od 50% glasova u Glavnoj skupštini). U dijelu društava uz redovne upisane su i povlaštene dionice. Osim toga, matična ima manjinski upravljački utjecaj (49% glasova u Glavnoj skupštini) u jednom društvu (pridruženo društvo).

Društva u okviru Grupe pravno su samostalna društva, a matična ih nadzire, strateški usmjerava i podupire preko nadzornih odbora i skupština društava, sve u skladu sa Zakonom o trgovačkim društvima, Statutom Končar – Elektroindustrije d.d. i statutima društava. Matična također gospodari dijelom imovine koja nije uložena u društva, ali je direktno i indirektno u funkciji financijske podrške plasmana, proizvoda i opreme povezanih društava kao kreditno-garantni potencijal.

DJELATNOST GRUPE KONČAR PODIJELJENA JE U POSLOVNA PODRUČJA:

- Energetika i transport:** projektiranje i izgradnja postrojenja i opreme za proizvodnju, prijenos i distribuciju električne energije, električne lokomotive, elektromotorni vlakovi, tramvaji te električna oprema za stabilna elektrovoćna postrojenja.
- Industrija:** elektromotorni pogoni, električna oprema niskog napona.
- Trgovina:** električni kućanski aparati, serijski proizvodi i električni aparati niskog napona.
- Posebne djelatnosti:** istraživanje i razvoj proizvoda i infrastrukturne usluge.

POVEZANA TRGOVAČKA DRUŠTVA

- KONČAR – Inženjering za energetiku i transport d.d.
- KONČAR – Generatori i motori d.d.
- KONČAR – Električni visokonaponski aparati d.d.
- KONČAR – Električni aparati srednjeg napona d.d.
- KONČAR – Sklopna postrojenja d.d.
- KONČAR – Distributivni i specijalni transformatori d.d.
- KONČAR – Mjerni transformatori d.d.
- KONČAR – Elektronika i informatika d.d.
- KONČAR – Metalne konstrukcije d.d.
- KONČAR – Električna vozila d.d.
- KONČAR – Montažni inženjering d.d.
- KONČAR – Obnovljivi izvori d.o.o.
- KONČAR – Mali električni strojevi d.d.
- KONČAR – Kućanski aparati d.o.o.
- KONČAR – Niskonaponske sklopke i prekidači d.d.
- KONČAR – Institut za elektrotehniku d.d.
- KONČAR – Energetika i usluge d.o.o.

PRIDRUŽENO DRUŠTVO

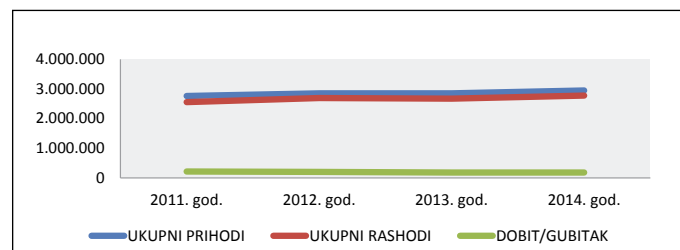
- KONČAR – Energetski transformatori d.o.o.

PREDMET POSLOVANJA DRUŠTVA

Djelatnost društva Končar – Elektroindustrija d.d. jest proizvodni program baziran na vlastitom istraživanju i razvoju za postrojenja hidroelektrana, transformatorskih stanica – zrakom i plinom izoliranih postrojenja, vjetroelektrana, elektroenergetskih postrojenja s primjenom u termoelektranama, plinskim termoelektranama, industriji, vodoprivredi, proizvodnji i transportu nafte i plina. Proizvodni program čine i razni rotacijski strojevi – hidrogeneratori, turbogeneratori, vjetrogeneratori, sustavi uzbude i regulatori napona za sinkrone strojeve, sustavi za monitoring rotacijskih strojeva, potom transformatori, rasklopna oprema, sustavi daljinskog upravljanja i ICT. Važan je i transportni program (elektromotorni vlakovi, tramvaji, električne lokomotive), kao i oprema za vozila. U području obnovljivih izvora energije Končar – Elektroindustrija d.d. ima rješenja za vjetroelektrane, male hidroelektrane, autonomne sustave napajanja, a široj javnosti poznat je svojim proizvodnim programom kućanskih aparata.

KLJUČNI FINANCIJSKI POKAZATELJI

Grafikon: Pregled ukupnih prihoda, rashoda i poslovnog rezultata u razdoblju od 2011. do 2014. godine (u 000 kn)



Tablice: Pregled skraćene bilance, računa dobiti i gubitaka te financijski pokazatelji za 2013. i 2014. godinu (u 000 kn)

BILANCA U 000 KUNA	2013. god.	2014. god.
BILANCA - AKTIVA		
DUGOTRAJNA IMOVINA	1.485.477	1.500.641
I. NEMATERIJALNA IMOVINA	37.018	51.887
II. MATERIJALNA IMOVINA	1.151.926	1.151.282
III. DUGOTRAJNA FINACIJSKA IMOVINA	267.372	274.239
IV. POTRAŽIVANJA	29.161	23.233
V. ODGOĐENA POREZNA IMOVINA	0	0
KRATKOTRAJNA IMOVINA	1.975.654	2.401.922
I. ZALIHE	482.694	538.249
II. POTRAŽIVANJA	741.369	1.032.281
III. KRATKOTRAJNA FINACIJSKA IMOVINA	305.359	440.138
IV. NOVAC U BANCIMA I BLAGAJNAMA	446.232	391.254
PLAĆENI TROŠKOVI BUDUĆEG	5.999	15.919
RAZDOBLJA I OBRAČUNATI PRIHODI		
UKUPNO AKTIVA	3.467.130	3.918.482

BILANCA - PASIVA	2013.	2014.
KAPITAL I REZERVE	2.175.508	2.285.004
REZERVIRANJA	339.819	303.939
DUGOROČNE OBVEZE	206.519	161.036
KRATKOROČNE OBVEZE	616.459	1.062.667
ODGOĐENO PLAĆANJE TROŠKOVA I PRIHOD BUDUĆEGA RAZDOBLJA	128.825	105.836
UKUPNO - PASIVA	3.467.130	3.918.482

RAČUN DOBITI I GUBITKA u 000 kn	2013. god.	2014. god.
Poslovni prihodi	2.735.691	2.831.421
Poslovni rashodi	2.619.573	2.727.454
Financijski prihodi	115.288	116.067
Financijski rashodi	52.064	43.952
UKUPNI PRIHODI	2.850.979	2.947.488
UKUPNI RASHODI	2.671.637	2.771.406
DOBIT/GUBITAK PRIJE OPOREZIVANJA	179.342	176.082
Porez na dobit	15.647	15.986
NETO DOBIT	163.695	160.096

Društva Grupe Končar 2014. godine ostvarila su konsolidirane prihode od prodaje proizvoda i usluga za 5,6% više u odnosu na ostvarenje u istom razdoblju 2013. godine.

Na domaćem tržištu ostvaren je prihod od prodaje u iznosu od 1.350,7 milijuna kuna (51% ukupnih prihoda od prodaje proizvoda i usluga) ili 6,7% više u odnosu na prethodnu godinu. U izvozu je ostvaren prihod od prodaje proizvoda i usluga u iznosu od 1.298 milijuna kuna (49% ukupnih prihoda od prodaje proizvoda i usluga), što je za 4,4% više od ostvarenog u 2013. godini.

Dobit iz poslovnih aktivnosti u iznosu od 104 milijuna kuna, udio u dobiti od pridruženih poduzetnika u iznosu od 62,6 milijuna kuna te pozitivna razlika financijskih prihoda i rashoda u iznosu od 9,5 milijuna kuna, daju konsolidiranu dobit prije oporezivanja u iznosu od 176,1 milijuna kuna.

Porez na dobit iznosi 16 mil. kuna, dobit nakon oporezivanja iznosi 160,1 mil.

FINANCIJSKI POKAZATELJI	2013. god.	2014. god.
POKAZATELJI LIKVIDNOSTI		
Koeficijent tekuće likvidnosti	3,20	2,26
Koeficijent financijske stabilnosti	0,62	0,61
POKAZATELJ ZADUŽENOSTI		
Koeficijent zaduženosti	0,24	0,31
Koeficijent vlastitog financiranja	0,63	0,59
Koeficijent financiranja	0,38	0,54
POKAZATELJI AKTIVNOSTI		
Koeficijent obrtaja ukupne imovine	0,82	0,76
POKAZATELJ EKONOMIČNOSTI		
Ekonomičnost ukupnog poslovanja	1,07	1,06
POKAZATELJI PROFITABILNOSTI		
NETO RENTABILNOST IMOVINE (ROA)	4,73%	4,10%

kuna, u čemu nekontrolirajućem interesu (manjinski interes) pripada 30,8 mil. kuna, a vlasnicima dionica matice Grupe 129,2 mil. kuna.

Stanje ukupnih konsolidiranih sredstava i izvora sredstava na dan 31. 12. 2014. godine iznosi 3.918,5 mil. kuna, što je u odnosu na 31. 12. 2013. godine povećanje za 451,4 mil. kuna ili za 13%. U strukturi izvora sredstava, temeljni kapital, rezerve, zadržana dobit, dobit tekuće godine i kapital koji pripada nekontrolirajućem interesu iznosi 2.285 mil. kuna, što je 109,5 mil. kuna više u odnosu na stanje 31. 12. 2013. godine i čini 58% ukupnih izvora.

Konsolidirana bilanca upućuje na financijsku stabilnost Grupe Končar.

U 2014. godini ugovoreni su novi poslovi u iznosu od 4.072,9 mil. kuna. Od ukupnog iznosa ugovorenih poslova 1.631,3 mil. kuna odnosi se na ugovor Končar – Električnih vozila sa HŽ Putničkim prijevozom za isporuku vlakova.

Za realizaciju u 2014. godini ugovoreni su novi poslovi u iznosu od 1.394,3 mil., a stanje ugovorenih poslova na kraju 12. mjeseca 2014. godine iznosi 3.717,6 mil. kuna, što je 62% više od stanja ugovorenih poslova na početku godine.



PETROKEMIJA d.d.

Aleja Vukovar 4, 44 320 Kutina

www.petrokemija.hr



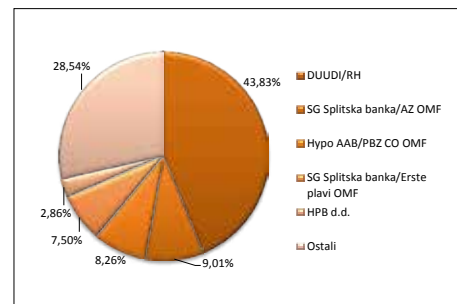
Uprava:
Nenad Zečević, predsjednik
Tamara Pernar, članica
Vladimir Fresl, član
Antonija Perošević Galović, članica

Nadzorni odbor:
Tomislav Pokaz, predsjednik
Branimir Fleković, zamjenik
Željko Klaus, član

Sonja Ivoš, članica
Goran Kralj, član
Krešimir Huljev, član
Davor Rakić, član

Zastupnik RH u Skupštini:
 Po punomoći koju izdaje Državni ured za upravljanje državnom imovinom

Struktura vlasništva na 31.12.2014. godine



OPĆI PODACI O DRUŠTVU

Glavna je djelatnost Petrokemije d.d. proizvodnja kemijskih mineralnih gnojiva i dušičnih spojeva. Društvo je osnovano 1965. godine, a proizvodnja datira od 1926. godine. U 1998. godini Petrokemija je uključena u kuponsku privatizaciju, a od 2003. godine Društvo kotira na tržištu kapitala.

PREDMET POSLOVANJA DRUŠTVA

Petrokemija d.d. Kutina jedan je od dvaju proizvođača mineralnih gnojiva u Hrvatskoj. Uz tu osnovnu djelatnost, koja čini preko 95% vrijednosti ukupnog poslovanja, Petrokemija d.d. proizvodi glinarske proizvode, tekuća gnojiva i ke-

mikalije te nudi i širok spektar usluga koje nemaju znatnijeg udjela u ukupnom poslovanju.

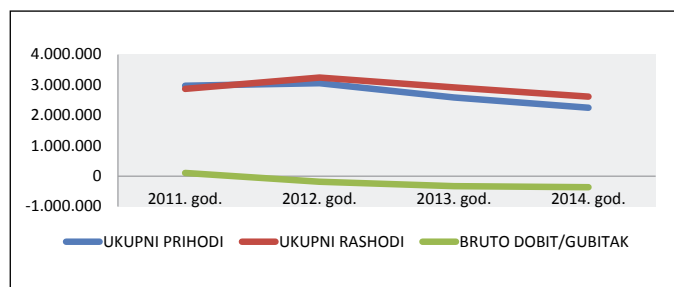
Proizvodnja gnojiva u Kutini jedna je od najvećih u jugoistočnoj Europi. Na temelju prirodnih sirovina (prirodni plin, atmosferski dušik, fosfor, kalijev klorid), uz vlastiti amonijak Društvo proizvodi više vrsta dušičnih i kompleksnih NPK gnojiva.

POVEZANA TRGOVAČKA DRUŠTVA

- Restoran Petrokemija d.o.o., Kutina, vlasništvo 100%
- Petrokemija d.o.o., Novi Sad, vlasništvo 100%
- Luka Šibenik d.o.o., vlasništvo 79,72%

KLJUČNI FINANCIJSKI POKAZATELJI

Grafikon: Pregled ukupnih prihoda, rashoda i poslovnog rezultata u razdoblju od 2011. do 2014. godine (u 000 kn)



Tablice: Pregled skraćene bilance, računa dobiti i gubitaka te financijski pokazatelji za 2013. i 2014. godinu (u 000 kn)

BILANCA U 000 KUNA	2013. god.	2014. god.
BILANCA - AKTIVA		
DUGOTRAJNA IMOVINA	719.303	666.470
I. NEMATERIJALNA IMOVINA	8.212	8.060
II. MATERIJALNA IMOVINA	710.518	658.048
III. DUGOTRAJNA FINANCIJSKA IMOVINA	8	8
IV. POTRAŽIVANJA	250	41
V. ODGOĐENA POREZNA IMOVINA	315	313
KRATKOTRAJNA IMOVINA	877.888	907.602
I. ZALIHE	448.552	523.417
II. POTRAŽIVANJA	382.995	294.596
III. KRATKOTRAJNA FINANCIJSKA IMOVINA	24.512	78.109
IV. NOVAC U BANCIMA I BLAGAJNAMA	21.829	11.480
PLAĆENI TROŠKOVI BUDUĆEG RAZDOBLJA I OBRAČUNATI PRIHODI	12.551	544
UKUPNO AKTIVA	1.609.742	1.574.616

BILANCA - PASIVA	2013.	2014.
KAPITAL I REZERVE	438.063	326.636
REZERVIRANJA	14.232	10.226
DUGOROČNE OBVEZE	63.460	17.016
KRATKOROČNE OBVEZE	1.074.608	1.190.347
ODGOĐENO PLAĆANJE TROŠKOVA I PRIHOD BUDUĆEGA RAZDOBLJA	19.379	30.391
UKUPNO - PASIVA	1.609.742	1.574.616

Rezultati Društva u 2014. godini uspoređeni s prethodnom godinom pokazuju 5% manju količinsku prodaju, 0,7% veću proizvodnju, 22,7% manje zaposlenih, 9,5% manje prodajne cijene, 13% manje prihode i 16% manji gubitak iz poslovanja od 2013. godine, ako se isključe otpremnine za 492 radnika koji su napustili Petrokemiju d.d. u sklopu programa restrukturiranja.

U 2014. godini Grupa Petrokemija ostvarila je ukupne prihode u iznosu od 2.248,9 mil. kuna, ukupne rashode u iznosu od 2.612,3 mil. kuna te je iskazala gubitak

RAČUN DOBITI I GUBITKA u 000 kn	2013. god.	2014. god.
Poslovni prihodi	2.566.333	2.239.503
Poslovni rashodi	2.865.566	2.547.997
Financijski prihodi	18.371	9.414
Financijski rashodi	49.291	64.283
UKUPNI PRIHODI	2.584.704	2.248.917
UKUPNI RASHODI	2.914.857	2.612.280
DOBIT/GUBITAK PRIJE OPOREZIVANJA	-330.153	-363.363
Porez na dobit	284	370
NETO GUBITAK	-330.437	-363.733

FINANCIJSKI POKAZATELJI	2013. god.	2014. god.
POKAZATELJI LIKVIDNOSTI		
Koeficijent tekuće likvidnosti	0,82	0,76
Koeficijent financijske stabilnosti	1,43	1,94
POKAZATELJ ZADUŽENOSTI		
Koeficijent zaduženosti	0,71	0,77
Koeficijent vlastitog financiranja	0,27	0,21
Koeficijent financiranja	2,60	3,70
POKAZATELJI AKTIVNOSTI		
Koeficijent obrtaja ukupne imovine	1,62	1,43
POKAZATELJ EKONOMIČNOSTI		
Ekonomičnost ukupnog poslovanja	0,89	0,86
POKAZATELJI PROFITABILNOSTI		
NETO RENTABILNOST IMOVINE (ROA)	-20,69%	-23,11%

prije oporezivanja od 363,4 mil. kuna ili 16,2% od ukupnih prihoda. U to je uključeno i 100,4 milijuna kuna troškova poticajnih otpremnina radnicima, u okviru procesa restrukturiranja Društva.

U 2014. godini ostvareni su 12,7% niži poslovni prihodi od 2013. godine, najvećim dijelom zbog pada cijena mineralnih gnojiva na domaćem, svjetskom i regionalnom tržištu. Ukupno je prodano 5% manje mineralnih gnojiva, s tim da je na domaćem tržištu prodaja gnojiva manja za 13,1%, a u izvozu za 1,8%, u odnosu na prethodnu godinu.

Ostvarenje poslovnih rashoda manje je za 11,1% u odnosu na prethodnu godinu, a odraz je promjene asortimana i nižih prosječnih ulaznih cijena sirovina.

Krajem 2014. godine zbog djelomičnog ostvarenja programa restrukturiranja i financijske konsolidacije zaoštrava se problem likvidnosti, te novoimenovana Uprava Društva donosi revidirani Program za razdoblje od 2015. do 2019. godine, u kojem dolazi do djelomičnog zaokreta u ključnim postavkama budućeg poslovanja.

Dana 18. 2. 2015. g. upisano je povećanje temeljnog kapitala (dokapitalizacija), nakon čega je 79,85% vlasništva pod kontrolom Državnog ureda za upravljanje državnom imovinom.

Revidirani program restrukturiranja i financijske konsolidacije temelji se na modernizaciji većine postrojenja, fokusiranju na proizvodnju gnojiva, učinkovitijem upravljanju i kvalitetnoj obradi prodajnog tržišta te fokusiranju na povećanje prodaje u široj regiji.

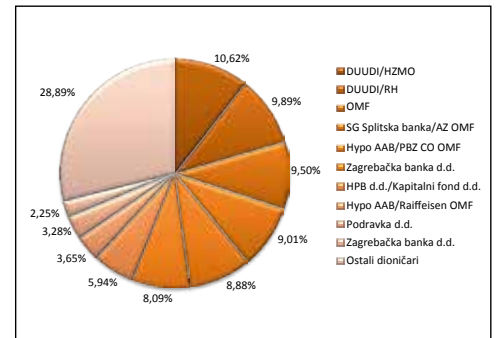


Uprava:
Zvonimir Mršić,
 predsjednik
Miroslav Klepač, član
Hrvoje Kolarić, član
Olivija Jakupec, članica

Nadzorni odbor:
Dubravko Štimac,
 predsjednik
Mato Crkvenac,
 zamjenik
Ivo Družić, član

Milan Stojanović, član
Ivana Matovina, članica
Dinko Novoselec, član
Petar Vlajić, član
Petar Miladin, član
Martinka Marđetko-Vuković, članica

Zastupnik RH u Skupštini:
 Po punomoći koju izdaje
 Državni ured za upravljanje
 državnom imovinom

Struktura vlasništva na 31.12.2014. godine

OPĆI PODACI O DRUŠTVU

Trgovačko društvo Podravka d.d. nastalo je na temeljima nekadašnje tvornice pekmeza i prerade voća – Wolf iz 1947. godine, te je poslije postalo poznato u zemlji i inozemstvu po proizvodnji univerzalnog dodatka jelima – Vegeti, koja se već pola stoljeća izvozi u više od 40 zemalja svijeta na svih pet kontinenata.

Podravka gotovo polovinu svojih prihoda ostvaruje na domaćem tržištu, čime uspješnim financijskim rezultatima pridonosi i gospodarstvu Republike Hrvatske. Jednako je tako zabilježen kontinuiran rast prihoda i profitabilnosti u gospodarstvu na svih pet kontinenata na kojima posluje.

POVEZANA TRGOVAČKA DRUŠTVA

PODRAVKA D.D., VLASNIŠTVO 100%

TRGOVAŠKA DRUŠTVA U REPUBLICI HRVATSKOJ

- Danica d.o.o., Koprivnica
- Studenac d.o.o., Koprivnica
- Belupo d.d., Koprivnica
- Ljekarne Deltis Pharm, Koprivnica

TRGOVAŠKA DRUŠTVA U INOZEMSTVU

- Belupo doel, Makedonija
- Belupo s.r.o., Slovačka
- Belupo Ljubljana, Slovenija
- Farmavita d.o.o., BiH
- Lagris a.s., Češka
- Podravka Polska Sp.z.o.o., Poljska
- Podravka-International Kft, Mađarska
- Podravka d.o.o., Slovenija
- Podravka d.o.o., Srbija
- Podravka-Int. Deutschland – „Konar“ GmbH, Njemačka
- Podravka-International s.r.o., Slovačka
- Podravka d.o.o., Crna Gora
- Podravka-International s.r.l., Rumunjska
- Podravka d.o.o., Makedonija
- Podravka d.o.o., Bosna i Hercegovina
- Podravka-International Inc., SAD
- Podravka-International Pty Ltd., Australija
- Podravka d.o.o., Rusija
- Podravka Gulf fze, UAE

PREDMET POSLOVANJA DRUŠTVA

Danas se Podravka d.d. djelatnošću proizvodnje i prodaje hrane i pića ubraja među vodeće kompanije u prehrambenoj industriji, u kojoj djeluje na području jugoistočne, srednje i istočne Europe. Osnovna je poslovna aktivnost proizvodnja širokog asortimana prehrambenih proizvoda i bezalkoholnih pića.

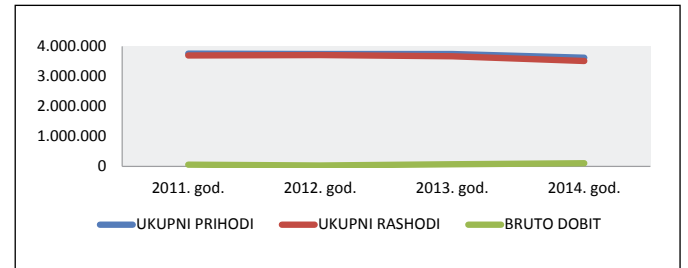
Nizom prepoznatljivih brendova i prehrambenih robnih marki, Podravka d.d. pozicionirala se na tržištu, a društveno odgovornim i marketinškim aktivnostima postala je još prepoznatljivija.

Društvo je inovativnim kulinarskim iskustvom i zdravim životnim rješenjima

posvećeno poboljšanju svakodnevne kvalitete života potrošača, kupaca i zaposlenika, putem inovativnosti i internacionaliziranosti.

KLJUČNI FINANCIJSKI POKAZATELJI

Grafikon: Pregled ukupnih prihoda, rashoda i poslovnog rezultata u razdoblju od 2011. do 2014. godine (u 000 kn)



Tablice: Pregled skraćene bilance, računa dobiti i gubitaka te financijski pokazatelji za 2013. i 2014. godinu (u 000 kn)

BILANCA U 000 KUNA	2013. god.	2014. god.
BILANCA - AKTIVA		
DUGOTRAJNA IMOVINA	1.517.762	1.530.840
I. NEMATERIJALNA IMOVINA	244.319	270.480
II. MATERIJALNA IMOVINA	1.218.264	1.202.589
III. DUGOTRAJNA FINANCIJSKA IMOVINA	5.606	7.602
IV. POTRAŽIVANJA	0	0
V. ODGOĐENA POREZNA IMOVINA	49.573	50.169
KRATKOTRAJNA IMOVINA	1.940.394	1.977.730
I. ZALIHE	727.970	813.596
II. POTRAŽIVANJA	1.009.435	926.934
III. KRATKOTRAJNA FINANCIJSKA IMOVINA	6.754	3.145
IV. NOVAC U BANC I BLAGAJNI	179.461	220.478
PLAĆENI TROŠKOVI BUDUĆEG RAZDOBLJA I OBRAČUNATI PRIHODI	16.774	13.577
UKUPNO AKTIVA	3.458.156	3.508.570

BILANCA - PASIVA	2013.	2014.
KAPITAL I REZERVE		
REZERVIRANJA	49.280	39.793
DUGOROČNE OBVEZE	578.448	754.557
KRATKOROČNE OBVEZE	1.041.986	842.173
ODGOĐENO PLAĆANJE TROŠKOVA I PRIHOD BUDUĆEGA RAZDOBLJA	97.054	86.784
UKUPNO - PASIVA	3.458.156	3.508.570

RAČUN DOBITI I GUBITKA u 000 kn	2013. god.	2014. god.
Poslovni prihodi	3.693.550	3.571.332
Poslovni rashodi	3.558.262	3.382.342
Financijski prihodi	44.187	45.039
Financijski rashodi	109.652	129.707
UKUPNI PRIHODI	3.737.737	3.616.371
UKUPNI RASHODI	3.667.914	3.512.049
DOBIT/GUBITAK PRIJE OPOREZIVANJA	69.823	104.322
Porez na dobit	1.446	9.376
NETO DOBIT	68.377	94.946
Manjinski interes	1.776	2.486
NETO DOBIT nakon manjinskog interesa	66.601	92.460

FINANCIJSKI POKAZATELJI	2013. god.	2014. god.
POKAZATELJI LIKVIDNOSTI		
Koeficijent tekuće likvidnosti	1,86	2,35
Koeficijent financijske stabilnosti	0,67	0,60
POKAZATELJ ZADUŽENOSTI		
Koeficijent zaduženosti	0,47	0,46
Koeficijent vlastitog financiranja	0,49	0,51
Koeficijent financiranja	0,96	0,89
POKAZATELJI AKTIVNOSTI		
Koeficijent obrtaja ukupne imovine	1,08	1,03
POKAZATELJ EKONOMIČNOSTI		
Ekonomičnost ukupnog poslovanja	1,02	1,03
POKAZATELJI PROFITABILNOSTI		
NETO RENTABILNOST IMOVINE (ROA)	1,93%	2,64%

U okviru dugotrajne imovine, nematerijalna je imovina na dan 31. 12. 2014. godine za 11% veća u odnosu na kraj 2013. godine, uglavnom zbog preuzimanja konzerviranog mesnog programa i brendova PIK Vrbovca d.d. za daljnju proizvodnju i prodaju za sva tržišta, pri čemu je preuzeta i određena nematerijalna imovina poput žigova, receptura i sl.

Zalihe su na dan 31. 12. 2014. godine veće za 12% u odnosu na kraj 2013. godine, ponajviše kako bi se osigurale potrebe za sirovinom do iduće sezone te smanjio rizik nabave po višim cijenama. Na rast zaliha znatno je utjecala i kupovina nekretnine namijenjene prodaji. U cilju unapređenja naplate potraživanja, Podravka je tijekom prve polovine 2014. godine sklopila ugovor o osiguranju potraživanja na tržištu Hrvatske.

U 2014. godini sindiciranim su kreditom refinancirane postojeće kreditne obveze, tako da su postojeći krediti zamijenjeni novim, uz znatno povoljnije uvjete. Slijedom navedenog, povećane su dugoročne i smanjene kratkoročne obveze. Uz to, za 7% niže su i obveze prema dobavljačima u odnosu na kraj 2013. godine, kao posljedica nastavka usklađivanja s propisanim rokovima plaćanja dobavljača.

Poslovni prihodi niži su za 3% u odnosu na 2013. godinu, kao posljedica negativnog utjecaja programa restrukturiranja, smanjenja cijena lijekova na recept (što je propisao Hrvatski zavod za zdravstveno osiguranje), loše makroekonomske situacije te pritiska konkurencije i privatnih robnih marki na poslovanje.

Poslovni rashodi niži su za 5% zbog povoljnog kretanja cijena ključnih sirovina te nižih troškova amortizacije, osoblja te vrijednosnih usklađenja.

Financijski rashodi viši su za 18% u odnosu na 2013. godinu, kao posljedica negativnog kretanja tečajeva stranih valuta, što je posebice izraženo u tečajnim razlikama ruske rublje u odnosu na kunu.

Financijski su pokazatelji na približno jednakim razinama kao i u 2013. godini, izuzev koeficijenta tekuće likvidnosti koji bilježi rast zbog smanjenja kratkoročnih obveza uzrokovanih refinanciranjem kreditnih obveza te zbog povećanja kratkotrajne imovine i pokazatelja neto rentabilnosti imovine (ROA), koji je u porastu zbog boljeg poslovnog rezultata za 2014. godinu.



sunčani hvar hotels

SUNČANI HVAR d.d.

Dolac b.b., 21 450 Hvar

www.suncanihvar.com



Gordana Tomičić

Uprava:

Gordana Tomičić,
predsjednica
Jan Kratina, član
Petr Holzhammer, član

Martin Nemecek,
član

Tomislav Dujmović,
član
Sanja Ćurin, članica

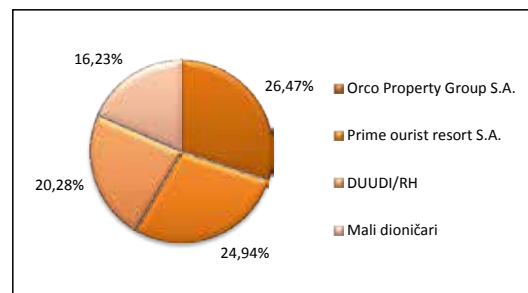
Nadzorni odbor:

Tomaš Salajka,
predsjednik
Jiri Deder, zamjenik
Martin Matula, član
Pavel Menšek, član

Zastupnik RH u Skupštini:

Po punomoći koju
izdaje Državni ured za
upravljanje državnom
imovinom

Struktura vlasništva na 31.12.2014. godine



OPĆI PODACI O DRUŠTVU

Sunčani Hvar hotelijersko je turističko poduzeće koje upravlja hotelima Adriana, Amfora, Riva, Palace, Villa Dalmacia, Pharos, Sirena i kampom Vira.

Udio RH u vlasničkoj strukturi Sunčanog Hvara d.d. iznosi 32%, a vlasnik većinskog paketa dionica jest Orco Property Group, Luksemburg.

POVEZANA TRGOVAČKA DRUŠTVA

- Obonjan Rivijera d.d., vlasništvo 100%
- Sirena hotel d.o.o., vlasništvo 100%
- Blue Yahts d.o.o., vlasništvo 70%

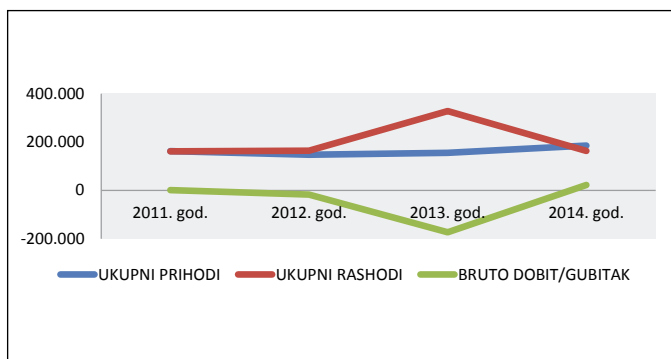
PREDMET POSLOVANJA DRUŠTVA

Dugogodišnjim sustavnim ulaganjima u kvalitetu usluge te razvijanjem modernih i konkurentnih sadržaja u cilju zadovoljavanja najzahtjevnijih gostiju, Sunčani Hvar d.d. u djelatnosti hotelijerstva postao je prepoznatljiva turistička kompanija na Jadranu te mu je cilj pozicioniranje među najbolje kompanije u turističkom sektoru.

Ulaganjem u visokoprofesionalne kadrove te integriranjem svoje turističke ponude u destinacijski sadržaj otoka Hvara, Društvo je jedan od vodećih brendova hotelske industrije u regiji te je ključan nositelj turističkog razvoja samog otoka.

KLJUČNI FINACIJSKI POKAZATELJI

Grafikon: Pregled ukupnih prihoda, rashoda i poslovnog rezultata u razdoblju od 2011. do 2014. godine (u 000 kn)



Zbog prevelike zaduženosti Društvo nije moglo podmirivati dospelje obveze te je u 2014. godini provedbom mjera financijskog restrukturiranja u sklopu predstečajne nagodbe, sukladno predloženim otpisima, dokapitalizaciji te smanjenjem temeljnog kapitala, smanjilo ukupan dug za 271,6 mil. kuna, odnosno postojećih 574 mil. kuna na 302,4 milijuna kuna, na razinu duga koju može uredno servisirati iz redovitog poslovanja.

Povećana je rentabilnost imovine te je povećana i dobit, s obzirom na to da je smanjen velik dio financijskih rashoda, a prihodi su povećani.

Tablice: Pregled skraćene bilance, računa dobiti i gubitaka te financijski pokazatelji za 2013. i 2014. godinu (u 000 kn)

BILANCA U 000 KUNA	2013. god.	2014. god.
BILANCA - AKTIVA		
DUGOTRAJNA IMOVINA	664.583	647.402
I. NEMATERIJALNA IMOVINA	6.886	6.695
II. MATERIJALNA IMOVINA	657.697	640.707
III. DUGOTRAJNA FINACIJSKA IMOVINA	0	0
IV. POTRAŽIVANJA	0	0
V. ODGOĐENA POREZNA IMOVINA	0	0
KRATKOTRAJNA IMOVINA	33.853	65.853
I. ZALIHE	1.365	983
II. POTRAŽIVANJA	6.245	2.534
III. KRATKOTRAJNA FINACIJSKA IMOVINA	24.566	51.365
IV. NOVAC U BANCIMA I BLAGAJNAMA	1.677	10.971
PLAĆENI TROŠKOVI BUDUĆEG RAZDOBLJA I OBRAČUNATI PRIHODI	3.510	4.934
UKUPNO AKTIVA	701.946	718.189

BILANCA - PASIVA	2013.	2014.
KAPITAL I REZERVE	76.187	98.258
REZERVIRANJA	4.046	6.007
DUGOROČNE OBVEZE	8.107	8.107
KRATKOROČNE OBVEZE	588.109	595.242
ODGOĐENO PLAĆANJE TROŠKOVA I PRIHOD BUDUĆEGA RAZDOBLJA	25.497	10.575
UKUPNO - PASIVA	701.946	718.189

RAČUN DOBITI I GUBITKA u 000 kn	2013. god.	2014. god.
Poslovni prihodi	142.857	174.676
Poslovni rashodi	272.665	124.707
Financijski prihodi	12.160	10.443
Financijski rashodi	55.086	38.341
UKUPNI PRIHODI	155.062	185.324
UKUPNI RASHODI	327.751	163.048
DOBIT/GUBITAK PRIJE OPOREZIVANJA	-172.688	22.276
Porez na dobit	0	0
NETO GUBITAK/DOBIT	-172.688	22.276

FINACIJSKI POKAZATELJI	2013. god.	2014. god.
POKAZATELJI LIKVIDNOSTI		
Koeficijent tekuće likvidnosti	0,06	0,11
Koeficijent financijske stabilnosti	7,88	6,09
POKAZATELJ ZADUŽENOSTI		
Koeficijent zaduženosti	0,85	0,85
Koeficijent vlastitog financiranja	0,11	0,14
Koeficijent financiranja	7,83	6,14
POKAZATELJI AKTIVNOSTI		
Koeficijent obrtaja ukupne imovine	0,22	0,26
POKAZATELJ EKONOMIČNOSTI		
Ekonomičnost ukupnog poslovanja	0,47	1,14
POKAZATELJI PROFITABILNOSTI		
NETO RENTABILNOST IMOVINE (ROA)	-24,72%	3,12%

VI. FINANCIJSKI POKAZATELJI POSLOVANJA* – OBJAŠNENJA

POKAZATELJI LIKVIDNOSTI:

KOEFICIJENT TEKUĆE LIKVIDNOSTI = Kratkotrajna imovina/kratkoročne obveze

Koeficijent tekuće likvidnosti prikaz je odnosa kratkotrajne imovine i kratkoročnih obveza, a predstavlja ocjenu likvidnosti i solventnosti.

Likvidnost je sposobnost poduzeća da podmiri kratkoročne obveze i tekuće aktivnosti.

Solventnost je sposobnost poduzeća da podmiri dospjele obveze u iznosu i u roku dospijea. Koeficijent likvidnosti trebao bi biti veći od 2, što znači da kratkotrajna imovina mora biti barem dva puta veća od kratkoročnih obveza.

KOEFICIJENT FINANCIJSKE STABILNOSTI = Dugotrajna imovina/(kapital i rezerve + dugoročne obveze)

Koeficijent financijske stabilnosti stavlja u odnos dugotrajnu imovinu s kapitalom i dugoročnim obvezama.

Koeficijent financijske stabilnosti trebao bi biti manji od 1, jer se iz dijela dugoročnih izvora mora financirati prije svega kratkotrajna, a ne samo dugotrajna imovina.

POKAZATELJI ZADUŽENOSTI:

KOEFICIJENT ZADUŽENOSTI = Ukupne obveze/ukupna imovina (dugotrajna + kratkotrajna imovina)

Koeficijent zaduženosti predstavlja odnos između ukupnih obveza i ukupne imovine. Pokazuje do koje se mjere poduzeće koristi zaduživanjem kao oblikom financiranja, odnosno koliko je postotak imovine nabavljen zaduživanjem. U pravilu bi trebao biti 50% ili manji.

KOEFICIJENT VLASTITOG FINANCIRANJA = Glavnica/ukupna imovina (dugotrajna + kratkotrajna imovina)

KOEFICIJENT FINANCIRANJA = Ukupne obveze (dugoročne + kratkoročne)/glavnica

Navedeni pokazatelji formirani su na temelju bilance i oni odražavaju statičku zaduženost. Ti su pokazatelji odraz strukture pasive i govore koliko je imovine financirano iz vlastitog kapitala (glavnice) te koliko je imovine financirano iz tuđeg kapitala (obveza).

Pomoću tih pokazatelja moguće je utvrditi odnos tuđeg kapitala (obveze) i vlastitog kapitala (glavnica).

POKAZATELJI AKTIVNOSTI:

KOEFICIJENT OBRTAJA UKUPNE IMOVINE = Ukupan prihod/ukupna imovina (dugotrajna + kratkotrajna imovina)

Koeficijent obrtaja ukupne imovine pokazuje koliko se puta ukupna imovina poduzeća obrne u tijeku jedne godine, odnosno koliko se poduzeće uspješno koristi imovinom s ciljem stvaranja prihoda.

Brži obrtaj znači veću efikasnost i niže troškove.

POKAZATELJI EKONOMIČNOSTI:

EKONOMIČNOST UKUPNOG POSLOVANJA = Ukupan prihod/ukupan rashod

Pokazatelj ekonomičnosti prikazuje odnos ukupnih prihoda i rashoda, tj. prikazuje koliko se prihoda ostvari po jedinici rashoda, a izračunava se na temelju podataka iz računa dobiti i gubitka.

Pokazatelj bi trebao biti veći od 1, jer to znači da je poduzeće više zaradilo nego potrošilo. Ako bi rashodi bili veći od prihoda, to bi prouzročilo gubitak koji je siguran znak poslovne krize.

POKAZATELJI PROFITABILNOSTI:

NETO RENTABILNOST IMOVINE (ROA) = Neto dobit (gubitak)/ukupna imovina (dugotrajna + kratkotrajna imovina)

Neto rentabilnost imovine (ROA) stavlja u odnos neto dobit/gubitak i ukupnu imovinu te je indikator uspješnosti korištenja imovinom u stvaranju dobiti. Vrijednost stope povrata imovine varira ovisno o djelatnosti kojoj poduzeće pripada.

* Financijski pokazatelji za 2013. i 2014. godinu pojedinačno za društva iskazani su na bazi konsolidiranih pokazatelja za cijelu grupu društva i njegovih povezanih društava, osim za društva Hrvatska pošta d.d. i Plinacro d.o.o., s obzirom na to da je poslovanje njihovih ovisnih društava iskazano u ovom izvještaju, te HŽ Cargo d.o.o.

* Bilanca prikazuje stanje imovine, obveza i kapitala trgovačkih društava na dan 31. 12. 2014. godine.

VII. IZVORI

1. Financijski izvještaji društava za 2014. godinu za potrebe javne objave
2. Sudski registar
3. Zagrebačka burza
4. Narodne novine - zakonska regulativa
5. Poslovna Hrvatska
6. Internetske stranice društava



Republika Hrvatska

DRŽAVNI URED ZA UPRAVLJANJE DRŽAVNOM IMOVINOM

Sektor za korporativno upravljanje trgovačkim društvima
od strateškog i posebnog interesa za RH
Dežmanova 10, 10 000 Zagreb

2015. godina